

LOS VASCOS



26^a

Memoria

2020

VIÑA LOS VASCOS

MEMORIA 2020

INDICE

1) IDENTIFICACIÓN DE LA SOCIEDAD.....	4
a) Identificación Básica.....	4
b) Documentos constitutivos.....	4
c) Información de contacto.....	5
2) AMBITO DE NEGOCIOS.....	5
a) Información histórica.....	5
b) Sector industrial.....	5
c) Actividades y Negocios.....	6
i) <i>Actividades operacionales</i>	6
ii) <i>Los productos</i>	7
iii) <i>La Comercialización</i>	7
iv) <i>Proveedores y Clientes</i>	8
v) <i>Marcas</i>	8
vi) <i>Patentes, licencias, franquicias, royalties y/o concesiones</i>	8
vii) <i>Información financiera histórica</i>	9
d) Propiedades e instalaciones.....	9
e) Factores de riesgo.....	10
f) Planes de inversión.....	10
3) PROPIEDAD Y ACCIONES.....	11
a) Propiedad.....	11
i) <i>Listado de Accionistas</i>	11
ii) <i>Accionista Mayoritario distinto del controlador</i>	11
iii) <i>Controlador</i>	11
b) Acciones.....	11
i) <i>Descripción de las series de acciones</i>	11
ii) <i>Política de dividendos</i>	11
4) RESPONSABILIDAD SOCIAL Y DESARROLLO SOSTENIBLE.....	12
a) Diversidad en los directores, gerentes y organización.....	12
b) Brecha salarial por género.....	12
5) ADMINISTRACIÓN Y PERSONAL.....	13
a) Organigrama resumido.....	13
b) Directorio.....	13
c) Comité de Directores.....	14
d) Ejecutivos principales.....	14
e) Dotación de personal.....	15
6) INFORMACIÓN SOBRE FILIALES.....	16
a) Negocios de Viña Orgánica Los Vascos S.A.....	16
b) Información Financiera Viña Orgánica Los Vascos S.A.....	16

7) HECHOS RELEVANTES, ESENCIALES Y OTROS ANTECEDENTES.....	33
8) SINTESIS DE COMENTARIOS Y PROPOSICIONES.....	34
9) INFORMES FINANCIEROS	34
a) Informe de los auditores externo	34
b) Estados Financieros Consolidados	37
c) Análisis Razonado.....	104
10) DECLARACION DE RESPONSABILIDAD	114



Señores Accionistas:

En conformidad a lo establecido en el Artículo 74 de la Ley 18.046 sobre Sociedades Anónimas, nos es grato presentar a Uds. la Memoria y los Estados Financieros Consolidados correspondientes al ejercicio comprendido entre el 1º de enero y el 31 de diciembre de 2020. Se incluye además la opinión sobre los estados financieros consolidados emitida por los auditores externos Deloitte Auditores y Consultores Limitada.

1) IDENTIFICACIÓN DE LA SOCIEDAD

a) Identificación Básica

Razón Social	Viña Los Vascos Sociedad Anónima
Domicilio Legal	Santiago
R.U.T.	89.150.900-6
Tipo de Sociedad	Sociedad Anónima Abierta. Inscripción en el Registro de Valores de la Comisión para el Mercado Financiero N° 0552.

b) Documentos constitutivos

Viña Los Vascos S.A., R.U.T. 89.150.900-6, fue constituida como Sociedad de responsabilidad limitada por Escritura Pública extendida en la Notaría de Santiago de don Enrique Morgan Torres el 16 de noviembre de 1982, habiendo sido inscrita en el registro de Comercio de Santiago el 19 de noviembre de 1982, fojas 19851 N° 11266. El extracto de la constitución de la Sociedad se publicó en el Diario Oficial el 22 de noviembre de 1982.

Fue transformada en Sociedad Anónima abierta por escritura pública extendida en la Notaría de Santiago de don Enrique Morgan Torres el 6 de junio de 1995. La transformación se inscribió en el Registro de Comercio de Santiago el 28 de junio de 1995 en fojas 14554, N° 11871. El extracto correspondiente se publicó en el Diario Oficial el 30 de junio de 1995.



c) Información de contacto

Oficinas Santiago	Doctor Manuel Barros Borgoño 71, Oficina 702, Providencia.
Bodega y viñedos	Fundo Los Vascos – Peralillo, Camino a Pumanque, Colchagua, Región del Libertador General Bernardo O’Higgins.
Teléfono	Santiago: 22 374 14 40 / Peralillo: 72 235 09 00
E-mail	losvascos@losvascos.cl (Sra. Lorena Villagra)
Sitio Web	www.viñalosvascos.cl para información financiera www.losvascos.cl para información comercial

2) AMBITO DE NEGOCIOS

a) Información histórica

Viña Los Vascos se formó como empresa en 1982, con dedicación exclusiva a la producción de vinos finos. Sin embargo, la viña como tal existe en el mismo lugar por más de 150 años, cuando los propietarios originales trajeron desde Francia las cepas que dieron origen a las viñas que hoy día están en producción.

En 1988, Les Domaines Barons de Rothschild (Lafite), (DBR), propietarios entre otros del famoso Château Lafite Rothschild en Francia, adquirió el 50% de Los Vascos, iniciando así una nueva etapa en la viña, con el aporte de su know how y tecnología de primer nivel para producir vinos de alta calidad. Hoy en día, como accionistas mayoritarios con 57% de participación, controlan la dirección técnica, financiera y comercial de la Sociedad. Sociedad Anónima Viña Santa Rita presente en el capital desde el año 1996 es propietaria a la fecha de los 43% restantes.

En 2009, Viña Los Vascos S.A. constituyó la filial Viña Orgánica Los Vascos S.A. dedicada a la producción de uva orgánica y de la cual posee el 99,99%.

b) Sector industrial

Viña Los Vascos S.A. se dedica a la producción y venta de vinos que representó el 99% de los ingresos totales de la Sociedad en 2020. Las exportaciones representaron el 97% de sus ventas monetarias de vino y 83% del volumen. Su filial Viña Orgánica Los Vascos S.A. se dedica a la producción y venta de uva orgánica. El resto de los ingresos corresponde principalmente a ventas de animales (bovinos y ovinos), aceite de oliva, productos agrícolas varios, plantas y estacas, templiners para exportación y reventa de embalajes de insumos.

Durante el año 2020 el sector vitivinícola chileno mostró una disminución de sus exportaciones totales de un 2,2% en volumen y de un 5,2% en valor. El precio promedio disminuyó un 3,1%, alcanzando US\$ 19,4 por caja de 9 litros. En lo que se refiere específicamente a las exportaciones de vino embotellado, disminuyeron en volumen un 0,4% y en valor un 3,9%. El precio por caja de vino embotellado alcanzó US\$ 27,6 presentando una baja de un 3,6% con respecto a 2019.



Las exportaciones de vino de Viña Los Vascos bajaron en 2020 un 9,5% en volumen y un 12,5% en valor, para ascender a 383.047 cajas y MUS\$ 20.667. El precio promedio por caja de 9 litros disminuyó un 3,3% con respecto a 2019 para ascender a US\$ 54,0.

El vino embotellado en particular representó 99% de las ventas totales de exportación. Las exportaciones de vino embotellado disminuyeron un 6,0% en volumen y un 10,6% en valor. El precio promedio por caja se estableció en US\$ 54,3, disminuyendo un 4,9% con respecto a 2019.

Los principales competidores locales de Viña Los Vascos S.A. son aquellas viñas chilenas que exportan más de 100.000 cajas de vino embotellado sobre US\$ 40 la caja, las que suman apenas una decena de empresas vitivinícolas. Adicionalmente y como todo el sector vitivinícola chileno exportador, está sometida a la competencia de los principales productores mundiales de vinos, en particular Italia, Francia, España, Estados Unidos, Argentina y Australia. La sociedad es el 14° exportador de vinos chilenos embotellados en ventas monetarias con una participación en las exportaciones de un 1,4%.

La Sociedad está sometida a la normativa chilena sobre vinos a través de la Ley 18.455 del año 1985 que fija normas sobre producción, elaboración y comercialización de alcoholes, bebidas alcohólicas y vinagres.

c) Actividades y Negocios


i) Actividades operacionales

De acuerdo a la definición de segmento entregada por las normas NIIF 8, la Sociedad ha definido un solo segmento de operación que es la producción y venta de vinos, debido a que esta actividad supera ampliamente el 75% de los ingresos exigidos por dicha norma.

Las actividades operacionales de Viña Los Vascos están divididas en vitícola y vinícola. Tanto la actividad vitícola como la vinícola se desarrollan en el Fundo Los Vascos de una superficie de 3.549 hectáreas, ubicado a 200 kilómetros al suroeste de Santiago. Con 688 hectáreas plantadas de vides viníferas finas - Cabernet Sauvignon, Carmenere, Syrah, Malbec, Merlot, Cabernet Franc, Chardonnay y Sauvignon Blanc, en una sola propiedad, se aseguran la calidad y el autoabastecimiento en un 90% de las uvas para la producción de los vinos. El control de las aplicaciones fitosanitarias, poda, riego y rendimientos, son las características que Viña Los Vascos posee para asegurar la mencionada calidad y la homogeneidad en su producto final. La Viña, ubicada en un pequeño valle cerca de Peralillo - Valle del Cañeten - en la Región del Libertador General Bernardo O'Higgins, posee características micro climáticas excepcionales, debido a que por su proximidad con el océano recibe una brisa fresca en los calurosos veranos y buenos volúmenes de agua en invierno, aunque a la baja estos últimos años debido al cambio climático. Además de las cualidades descritas, Viña Los Vascos cuenta con la supervisión técnica directa de Les Domaines Barons de Rothschild (Lafite) de Francia, quienes aportan su vasta experiencia vitivinícola.

ii) Los productos

Los vinos tintos (Cabernet Sauvignon varietal, Cabernet Sauvignon Cromas, Camenère Cromas, Le Dix de Los Vascos y vino Rosé) representaron 91% de las ventas monetarias de vino en 2020 y los blancos (Chardonnay y Sauvignon Blanc) 9%. El vino embotellado representó 97% de las ventas y el vino a granel 3%.



iii) La Comercialización

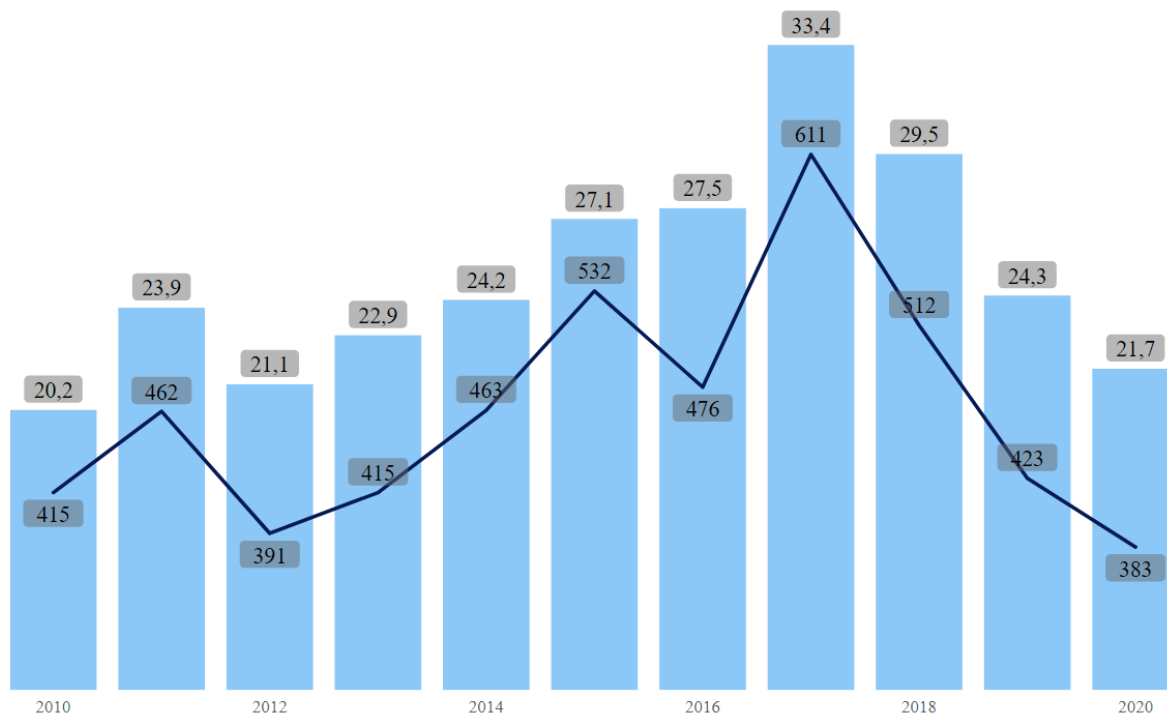
El 83% de las ventas físicas de vino de Viña Los Vascos corresponde a exportación. La comercialización de los vinos se realiza bajo la dirección de Les Domaines Barons de Rothschild (Lafite) en Francia. Los principales mercados de exportación de la Sociedad son China (33%), Estados Unidos (17%), Hong Kong (14%), Japón (9%), Alemania (7%) y Suiza (3%) entre 31 países de destino. Durante el año 2020, producto de la pandemia del covid-19, las ventas de exportación alcanzaron 383.047 cajas, con una baja de un 9,5% con relación al año 2019 (-40.026 cajas), principalmente a través de China/Hong Kong (+46.776 cajas, +34%), Singapur (-33.166 cajas, -79%), Suiza (-15.571 cajas, -60%), Vietnam (-6.797 cajas, -83%), Alemania (-6.213 cajas, -18%), Estados Unidos (-6.274 cajas, -9%) y Curazao (-5.450 cajas, -56%).

Cabe destacar que el distribuidor de la marca en Francia, DBR Distribution, es relacionado con Les Domaines Barons de Rothschild (Lafite) y representa el 1,5% del volumen vendido.

El mercado nacional, con 3.807 cajas de vino embotellado en 2020, ha presentado una baja de sus ventas de un 33% con relación a 2019.

Ventas de exportación en millones de US\$ y miles de cajas

● Ventas de exportación en millones de US\$ — Exportación en miles de cajas



iv) Proveedores y Clientes

Ningún proveedor de la Sociedad representa en forma individual más del 10% del total de las compras efectuadas durante el año 2020.

La Sociedad registra solo dos clientes que representan individualmente más del 10% de los ingresos totales del año 2020: ASC Fines Wines Ltd. de China con 32,2% de los ingresos y Smt Acquisitions Llc de Estados Unidos con 14,0%.

v) Marcas

La Sociedad comercializa sus vinos principalmente bajo las marcas LOS VASCOS y LE DIX DE LOS VASCOS, clase 33, en la mayoría de los países donde vende sus productos. También utiliza ocasionalmente marcas alternativas como LES BASQUES, LAS HUERTAS y BRISANDES. La Sociedad no posee ni utiliza patentes de propiedad.

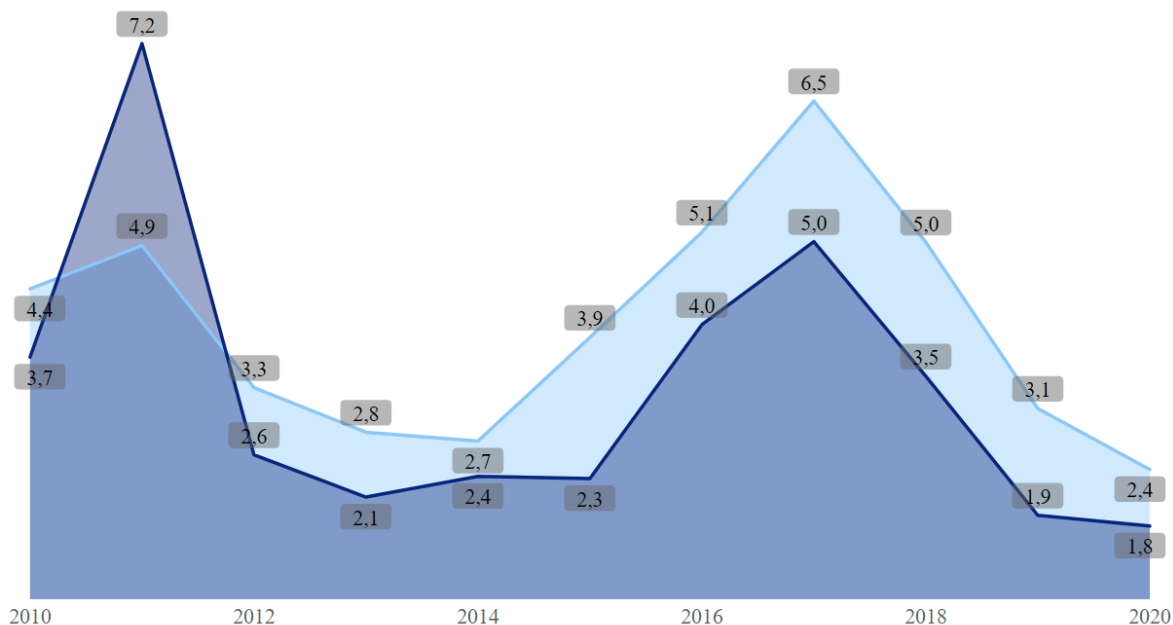
vi) Patentes, licencias, franquicias, royalties y/o concesiones

La Sociedad no posee ni explota patentes, licencias, franquicias, royalties y concesiones.

vii) Información financiera histórica

Resultado Operacional y del Ejercicio en Millones de US\$

● Resultado Operacional ● Resultado Ejercicio



d) Propiedades e instalaciones

La Sociedad es propietaria de todos los viñedos que explota, asimismo de las instalaciones industriales y maquinarias necesarias para la vinificación, almacenamiento, embotellación, etiquetación y despacho de los vinos, con la excepción de las oficinas de Santiago que se arriendan. El conjunto, plantaciones como planta, se encuentra en el Fundo Los Vascos, ubicado en Peralillo, región del Libertador General Bernardo O’Higgins, de una superficie de 3.549 hectáreas. De esta superficie, 688 hectáreas corresponden a viñedos. La Sociedad cuenta además con plantaciones de olivos por 13 hectáreas y ciruelos por 5 hectáreas. En el resto de la superficie se desarrolla una actividad ganadera (ovinos y bovinos).

En la planta, ubicada en el centro de los viñedos, se asegura una óptima recepción de las uvas y una embotellación en origen. Equipada con tecnología de primer nivel, la bodega cuenta con una capacidad de almacenamiento de 13,6 millones de litros para vinificación y almacenamiento, de los cuales 7,2 millones corresponden a tanques de acero inoxidable.

Todos estos activos, asimismo las existencias de vinos e insumos, se encuentran debidamente asegurados, con la más amplia cobertura y a su valor comercial para los vinos. La Sociedad ha suscrito también una póliza de responsabilidad civil para productos con una cobertura mundial, una póliza de perjuicio por paralización, una póliza de contaminación de productos y una póliza para cubrir los riesgos de terrorismo.

e) Factores de riesgo

El riesgo agrícola representa el mayor riesgo operacional debido a que los factores climáticos como la sequía, las heladas y las lluvias inhabituales, asimismo las plagas, pueden afectar significativamente la calidad y el volumen de cada cosecha de uva. Para controlar la calidad de la materia prima, la empresa ha optado por una política de autoabastecimiento de las uvas, que corresponden aproximadamente a 90% de sus necesidades, a través de sus propios viñedos. Un control muy estricto y permanente de las condiciones fitosanitarias de las plantas permite producir una uva de excelente calidad y limitar el riesgo de plagas y por lo tanto las eventuales pérdidas de producción. Para enfrentar el riesgo climático, y en particular la sequía, la empresa ha invertido en los años pasados en la construcción de varios tranques acumuladores de agua y en numerosos pozos profundos por un total de 363 litros por segundo. La empresa cuenta además con derechos de agua de un canal de riego por el equivalente de 754 litros por segundo. Estos derechos e infraestructuras permiten en período de sequía garantizar un suministro de agua suficiente, y de esta manera asegurar la producción de uva necesaria para atender los distintos mercados de exportación de la compañía. Adicionalmente, la Sociedad ha convertido todo su sistema de irrigación a riego por goteo, con el fin de optimizar el uso del agua. Para enfrentar las heladas de las uvas blancas, que son más propensas a sufrir este fenómeno que las tintas, la sociedad contrata seguros especializados.

El principal riesgo financiero que enfrenta la sociedad corresponde al tipo de cambio peso-dólar, debido a que la empresa exporta el 97% de su producción de vinos y los factura en un 99% en la divisa dólar. Para mitigar este riesgo, se ha optado como política mantener todas las deudas bancarias de corto y largo plazo en esta divisa, cuando son necesarias, y dolarizar ciertos gastos como las compras de uva, primas de seguros, gastos de marketing, compra de corchos etc. Adicionalmente, la sociedad contrata seguros de cambio cuando su directorio lo estima necesario.

En cuanto a la tasa de interés de las deudas bancarias, cuando es necesario recurrir a ellas, la empresa ha optado como política negociarlas con tasa fija.

f) Planes de inversión

Durante el año 2020 la sociedad invirtió 3,0 millones de dólares: 1,4 millón en el término de la construcción de nuevos edificios en la planta, en particular una bodega para productos terminados, un nuevo andén de carga, una zona de estacionamiento para camiones y un nuevo edificio para vinificación; 0,7 millón en maquinarias y equipamientos para los viñedos y la planta industrial; 0,6 millón en barricas de roble; 0,2 millón en nuevas plantaciones de vid y 0,1 millón en equipamientos informáticos y software.

En 2021, la sociedad tiene programado invertir 3,2 millones de dólares: 1,5 millón en maquinarias y equipamientos para los viñedos y la planta industrial; 0,6 millón en proyectos informáticos; 0,4 millón en una nueva planta de tratamiento de riles; 0,3 millón en barricas de roble; 0,3 millón en diversas pequeñas construcciones y 0,1 millón en las plantaciones de vid. Dichas inversiones serán financiadas por el efectivo y equivalentes al efectivo al 31 de diciembre de 2020 por MUS\$ 2.692 y por el flujo de efectivo procedente de actividades de operación del ejercicio 2021.

3) PROPIEDAD Y ACCIONES

a) Propiedad

Viña los Vascos S.A. está constituida como Sociedad Anónima Abierta. Su capital al 31 de diciembre del año 2020 está dividido en 70.000.000 acciones, en poder de dos accionistas, los cuales mantenían la misma posición al 31 de diciembre del año 2019.

i) Listado de Accionistas

Accionistas	Rut	Acciones	Porcentaje
Les Domaines Barons de Rothschild (Lafite) - Francia	59.026.750-3	39.900.000	57,0%
Sociedad Anónima Viña Santa Rita - Chile	86.547.900-k	30.100.000	43,0%
Total		70.000.000	100,0%

ii) Accionista Mayoritario distinto del controlador

Sociedad Anónima Viña Santa Rita – Chile
RUT n° 86.547.900-k

iii) Controlador

La Sociedad francesa Les Domaines Barons de Rothschild (Lafite), con 57% de las acciones de Viña Los Vascos S.A., es el controlador de la Sociedad. Les Domaines Barons de Rothschild (Lafite) es a su vez controlada por la Sociedad francesa Château Lafite Rothschild Societé Civile, que cuenta con una participación de 94,38% de Les Domaines Barons de Rothschild (Lafite). La propiedad de Château Lafite Rothschild Societé Civile se encuentra atomizada, por lo cual son omitidos en esta memoria los nombres de las personas naturales que cuentan con participación en la Sociedad.

b) Acciones

i) Descripción de las series de acciones

La Sociedad cuenta con una serie única de 70.000.000 acciones suscritas y pagadas. La Sociedad no transa sus acciones en la bolsa. De acuerdo con el registro de accionistas de la Sociedad, no se registraron transacciones de acciones durante los ejercicios 2020 y 2019.

ii) Política de dividendos

La política de dividendos está reglamentada en el artículo trigésimo cuarto de los estatutos de la Sociedad, en el cual se establece que, salvo acuerdo diferente adoptado en la junta respectiva por la unanimidad de las acciones emitidas, la Sociedad distribuirá anualmente como dividendo en dinero a sus accionistas a prorrata de las acciones que posean, a lo menos el cincuenta por ciento de las utilidades líquidas de cada ejercicio.

En la junta ordinaria de accionistas del 6 de abril de 2020, por la unanimidad de los accionistas presentes, se acordó repartir dividendos con cargo a las utilidades del ejercicio 2019 por el 50% de la utilidad de dicho ejercicio, es decir por MUS\$ 960, correspondiente a US\$ 0,01371 por acción. MUS\$ 576 se pagaron en mayo de 2020 y MUS\$ 384 en diciembre del mismo año. Durante el año 2019 se pagaron dividendos por MUS\$ 1.731.

4) RESPONSABILIDAD SOCIAL Y DESARROLLO SOSTENIBLE

a) Diversidad en los directores, gerentes y organización

DIVERSIDAD		DIRECTORES	GERENTES (1)	ORGANIZACIÓN
Género	Hombres	6	3	229
	Mujeres	1	-	46
Nacionalidad	Chilena	6	2	272
	Española	-	-	1
	Francesa	1	1	2
Rango de edad	< a 30 años	-	-	25
	30 a 40 años	-	-	57
	41 a 50 años	-	1	75
	51 a 60 años	4	2	92
	61 a 70 años	2	-	26
	> a 70 años	1	-	-
Antigüedad	< a 3 años	3	-	44
	3 a 6 años	2	-	35
	6 a 9 años	1	-	27
	9 a 12 años	-	-	40
	> 12 años	1	3	129
TOTAL		7	3	275

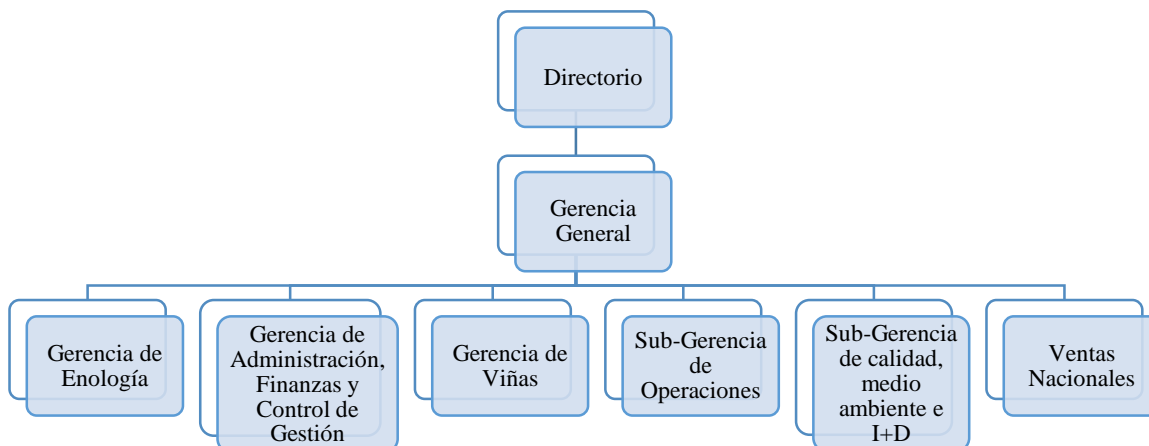
(1) Corresponde a la gerencia general y demás gerencias que reportan a esta gerencia o al directorio.

b) Brecha salarial por género

Cargo, Responsabilidad o Función	Proporción del sueldo bruto promedio de ejecutivas y trabajadoras respecto de ejecutivos y trabajadores
Ejecutivo(a) principal	94%
Jefe(a) de departamento y/o servicio	130%
Administrativo(a)	105%
Operario(a)	86%

5) ADMINISTRACIÓN Y PERSONAL

a) Organigrama resumido



b) Directorio

El Directorio de la Sociedad está compuesto por siete directores titulares y siete directores suplentes, elegidos por periodos de tres años. El Directorio actual fue elegido en la Junta Ordinaria de Accionistas de fecha 6 de abril de 2018. Los integrantes del Directorio de los últimos dos años son los siguientes:

Nombre y Apellido	Rut	Profesión y/o oficio	Cargo	Nombramiento	Cesación
Fernando Alvear Artaza	4.779.384-K	Abogado	Presidente	30-04-1996	vigente
Sebastián Swett Opazo	7.016.199-0	Ingeniero comercial	Director Titular	25-04-2014	vigente
Luis Grez Jordán	9.386.170-1	Abogado	Director Titular	25-04-2016	vigente
Cirilo Elton González	5.402.249-2	Ingeniero comercial	Director Titular	18-11-2016	vigente
Jean-Guillaume Prats	Extranjero	Ingeniero comercial	Director Titular	06-04-2018	vigente
Andrés Santa Cruz López	7.033.811-4	Ingeniero comercial	Director Titular	06-04-2018	vigente
Susana Carey Claro	6.283.707-1	Ingeniero comercial	Director Titular	06-04-2018	vigente
Pascal Denis	Extranjero	Contador auditor	Director Suplente	26-04-2010	vigente
Patricio Puelma Correa	7.983.690-7	Ingeniero civil	Director Suplente	25-04-2016	vigente
Eduardo Carvallo Infante	7.161.702-5	Ingeniero civil industrial	Director Suplente	07-04-2017	vigente
Saskia de Rothschild	Extranjera	Periodista	Director Suplente	06-04-2018	vigente
Hernán Valdés Correa	10.579.728-1	Abogado	Director Suplente	06-04-2018	vigente
Anthony Cable Storm	8.663.685-9	Empresario	Director Suplente	06-04-2018	vigente
Olivier Tregoot	Extranjero	Enólogo	Director Suplente	06-04-2018	vigente

Las remuneraciones pagadas durante los ejercicios 2020 y 2019 a los Directores de Viña Los Vascos S.A., únicamente por concepto de dietas, ascendieron a MUS\$ 34,1 y MUS\$ 37,1 respectivamente y correspondieron al siguiente detalle:

Nombre	Cargo	01-01-2020 31-12-2020 MUS\$	01-01-2019 31-12-2019 MUS\$
Fernando Alvear Artaza	Presidente	9,2	9,7
Andrés Santa Cruz López	Director	3,9	4,8
Susana Carey Claro	Directora	4,6	4,5
Sebastián Swett Opazo	Director	2,7	4,5
Luis Rafael Grez Jordán	Director	4,3	4,8
Cirilo Jorge Elton González	Director	4,7	4,8
Anthony Cable Storm	Director	4,7	4,0
Total		34,1	37,1

El Directorio de la Sociedad no ha incurrido en gastos de asesoría durante los ejercicios 2020 y 2019. Los servicios contratados y cancelados a la firma Deloitte Advisory SpA., a cargo de la revisión de la declaración de impuestos a la renta y de los procedimientos informáticos, ascendieron a M\$ 6.892 en 2020 (M\$ 11.692 en 2019).

Los servicios contratados y cancelados a la firma Deloitte Auditores y Consultores Ltda., a cargo de la auditoría de los estados financieros consolidados de la Sociedad ascendieron a M\$ 37.179 en 2020 (M\$ 22.408 en 2019). El incremento de los montos informados de un ejercicio a otro se debe a un desfase en las fechas de pago. Los honorarios anuales de auditoría financiera, expresados en UF, fueron idénticos en ambos ejercicios 2020 y 2019 y ascendieron a UF 1.200.

Ningún director tiene participación en la propiedad de la Sociedad.

c) Comité de Directores

La Sociedad no cuenta con Comité de Directores.

d) Ejecutivos principales

La planta de ejecutivos principales de la Sociedad está constituida por las siguientes personas:

Cargo	Nombre	RUT	Profesión	Nombramiento
Gerente General Provisorio	Francis Riquoir Montémont	12.118.905-4	Ingeniero Comercial	31-07-2020
Gerente de Administración y Finanzas	Francis Riquoir Montémont	12.118.905-4	Ingeniero Comercial	04-09-1995
Gerente de Viñas	Enrique Márquez León	10.634.477-9	Técnico Agrícola	01-07-2003
Gerente de Enología	Maximiliano Correa Urzúa	13.035.895-0	Ing. Agro-enólogo	15-07-2020
Contador General	Juan Andrés Urrutia Godoy	8.542.187-5	Contador Auditor	01-12-1995
Sub-Gerente Agrícola	José Luis Ortiz Montenegro	13.980.032-K	Ingeniero Agrónomo	07-11-2011
Sub-Gerente Operaciones	Sebastian Cruz Fernández	16.019.547-9	Ing. Agro-enólogo	01-08-2017
Sub-Gerente Calidad y Medio Ambiente	Raquel Calatayud Mizrahi	22.948.199-1	Ing. Agro-enólogo	02-05-2018
Sub-Gerente Control Financiero y de Gestión	Cyril Muglioni	23.701.249-6	Ingeniero Comercial	19-08-2019
Jefe Administrativo	Oscar Guerrero Cordero	8.976.808-K	Programador Informático	01-08-1992
Jefe de Supervisores	Juan Luis Valdés	9.816.193-7	Ingeniero Agroindustrial	02-11-1995
Jefe de Informática	Pablo Nilo Venegas	10.577.732-9	Ingeniero en Informática	19-04-2010



Don Philippe Rolet ha sido nombrado Gerente General de la Sociedad a partir del 1° de enero 2021.

Las remuneraciones totales percibidas durante el año 2020 por estos ejecutivos ascendieron a MUS\$ 1.678 en términos brutos, MUS\$ 1.108 como remuneraciones fijas, MUS\$ 189 como remuneraciones variables y MUS\$ 381 como indemnización por años de servicios.

Las remuneraciones totales percibidas durante el año 2019 ascendieron a MUS\$ 1.509 en términos brutos, MUS\$ 1.267 como remuneraciones fijas y MUS\$ 242 como remuneraciones variables. No se pagó ninguna indemnización por años de servicios durante el año 2019.

A partir del ejercicio 2013, el Directorio de la Sociedad ha implementado una política de compensación para los principales ejecutivos. Estas compensaciones están basadas por un 50% en el desempeño de cada uno con respecto a objetivos individuales y por un 50% en el desempeño de la compañía, medido a través de su resultado operacional, tanto en valor absoluto como relativo con relación a las ventas, comparado con los mismos indicadores del ejercicio anterior. El monto de los incentivos distribuidos al grupo de ejecutivos no puede superar tres sueldos mensuales. Dicho valor está aprobado cada año por el Directorio y corresponde a los valores indicados en el párrafo anterior como remuneraciones variables.

Los otros beneficios otorgados a los ejecutivos principales corresponden a un vehículo para cada gerente y ejecutivo que lo necesite por motivo laboral o un bono de movilización, asimismo una casa o un bono de alojamiento para los ejecutivos que residen permanentemente en el Valle de Colchagua, Región del Libertador General Bernardo O'Higgins.

e) Dotación de personal

Al 31 de diciembre de 2020 trabajaban 275 personas en Viña Los Vascos S.A., de acuerdo al siguiente detalle:

Descripción	
Trabajadores	205
Profesionales y Técnicos	59
<u>Gerentes y Ejecutivos principales</u>	<u>11</u>
<u>Total</u>	<u>275</u>

La filial Viña Orgánica Los Vascos S.A. no cuenta con personal propio. Ningún ejecutivo principal o trabajador tiene participación en la propiedad de la Sociedad.

6) INFORMACIÓN SOBRE FILIALES

a) Negocios de Viña Orgánica Los Vascos S.A.

En mayo de 2009 se constituyó la Sociedad Anónima Cerrada Viña Orgánica Los Vascos S.A. de duración indefinida, con un capital suscrito y pagado de US\$ 10.000. Dicha inversión es irrelevante en términos de porcentaje sobre el total de activos individuales en la matriz Viña Los Vascos S.A. El objeto social de la Sociedad es la producción, comercialización y distribución de uva orgánica para la elaboración de vino de dichas características, el procesamiento y embotellamiento de vino orgánico embotellado y a granel, y la producción, comercialización y distribución de cualquier producto orgánico. Hasta la fecha, esta filial ha realizado solamente actividades de producción y venta de uva orgánica. Mediante contratos, arrienda a Viña Los Vascos S.A. plantaciones de uva orgánica y le subcontrata su administración. A su vez, Viña Orgánica Los Vascos S.A. vende a Viña Los Vascos S.A. el saldo de las uvas orgánicas que no vende a terceros independientes.

Viña Los Vascos S.A. es dueña de 99,99% de Viña Orgánica Los Vascos S.A., siendo Les Domaines Barons de Rothschild (Lafite) el segundo accionista con 0,01% de participación.

El directorio de esta sociedad está compuesto por don Claudio Naranjo como presidente y don Fernando Alvear y don Anthony Cable como directores titulares. El presidente don Claudio Naranjo ocupó el cargo de Gerente General de Viña Los Vascos S.A. hasta el 31 de julio de 2020. El Director don Fernando Alvear ocupa el cargo de Presidente del directorio de Viña Los Vascos S.A. y don Anthony Cable ocupa el cargo de director suplente en la misma Sociedad. El Gerente General de Viña Orgánica Los Vascos S.A., don Enrique Márquez León, es Gerente de Viñas en Viña Los Vascos S.A.

b) Información Financiera Viña Orgánica Los Vascos S.A.

INFORME DEL AUDITOR INDEPENDIENTE

A los señores Accionistas y Directores de
Viña los Vascos S.A.

Como auditores externos de Viña los Vascos S.A., hemos auditado sus estados financieros consolidados al 31 de diciembre de 2020 y 2019, sobre los que informamos con fecha 19 de febrero de 2021. Los estados financieros en forma resumida, preparados de acuerdo con lo establecido en la Norma de Carácter General (NCG) N°30, Sección II.2.1, párrafo A.4.2, de la Comisión para el Mercado Financiero (CMF) de la afiliada Viña Orgánica Los Vascos S.A. y sus notas de “criterios contables aplicados” y “transacciones con partes relacionadas”, adjuntos, son consistentes, en todos sus aspectos significativos, con la información contenida en los estados financieros consolidados que hemos auditado.


La preparación de tales estados financieros consolidados en forma resumida que incluye los criterios contables aplicados y las transacciones con partes relacionadas es responsabilidad de la Administración de Viña los Vascos S.A.

Informamos que los mencionados estados financieros consolidados en forma resumida y sus notas de “criterios contables aplicados” y “transacciones con partes relacionadas” de Viña Orgánica Los Vascos S.A. adjuntos, corresponden con aquellos que fueron utilizados en el proceso de consolidación llevado a cabo por Viña los Vascos S.A. al 31 de diciembre de 2020 y 2019.

Este informe ha sido preparado teniendo presente lo requerido en la NCG N° 30, Sección II.2.1, párrafo A.4.2, de la CMF y se relaciona exclusivamente con Viña los Vascos S.A. y, es emitido solamente para información y uso de su Administración Superior y de la Comisión para el Mercado Financiero, por lo que no ha sido preparado para ser usado, ni debe ser usado, por ningún usuario distinto a los señalados.



Febrero 19, 2021
Santiago, Chile



Alberto Kulenkampff G.
RUT: 8.499.162-7



VIÑA ORGANICA LOS VASCOS S.A.

(Cifras en miles de dólares - MUS\$)

Estado de situación financiera	Nota	31-12-2020	31-12-2019
		MUS\$	MUS\$
Activos			
Activos corrientes			
Efectivo y equivalentes al efectivo		8	7
Otros activos no financieros, corrientes		71	48
Inventarios		18	25
Activos biológicos, corrientes		309	261
Activos por impuestos, corrientes		4	3
		410	344
Total de activos corrientes distintos de los activos o grupos de activos para su disposición clasificados como mantenidos para la venta o como mantenidos para distribuir a los propietarios			
Activos no corrientes o grupos de activos para su disposición clasificados como mantenidos para la venta o como mantenidos para distribuir a los propietarios		-	-
		410	344
Total activos no corrientes o grupos de activos para su disposición clasificados como mantenidos para la venta o como mantenidos para distribuir a los propietarios			
Total activos corrientes		410	344
Total activos no corrientes		-	-
Total activos		410	344

Las notas adjuntas números 1 a 4 forman parte integral de estos estados financieros resumidos.



VIÑA ORGANICA LOS VASCOS S.A.

(Cifras en miles de dólares - MUS\$)

	Nota	31-12-2020 MUS\$	31-12-2019 MUS\$
Estado de situación financiera			
Pasivos y patrimonio			
Pasivos corrientes			
Cuentas comerciales y otras cuentas por pagar, corrientes		1	24
Cuentas por pagar a entidades relacionadas, corrientes		249	144
Pasivos por impuestos, corrientes		2	2
Total pasivos corrientes		252	170
Pasivos no corrientes			
Pasivo por impuestos diferidos		1	1
Total pasivos no corrientes		1	1
Total pasivos		253	171
Patrimonio			
Capital emitido		10	10
Ganancias (pérdidas) acumuladas		147	163
Patrimonio total		157	173
Total patrimonio neto y pasivos		410	344

Las notas adjuntas números 1 a 4 forman parte integral de estos estados financieros resumidos.



VIÑA ORGANICA LOS VASCOS S.A.

(Cifras en miles de dólares - MUS\$)

Estado de resultados por función	Nota	01-01-2020	01-01-2019
		31-12-2020	31-12-2019
		MUS\$	MUS\$
Ingresos de actividades ordinarias		516	595
Costos de ventas		(544)	(569)
Ganancia (pérdida) bruta		(28)	26
Otras ganancias		1	1
Ganancia (pérdida) de actividades operacionales		(27)	27
Diferencias de cambio		11	4
Ganancia (pérdida), antes de impuestos		(16)	31
Gasto por impuestos a las ganancias		-	(8)
Ganancia (pérdida) del ejercicio		(16)	23

Las notas adjuntas números 1 a 4 forman parte integral de estos estados financieros resumidos.



VIÑA ORGANICA LOS VASCOS S.A.

Estado de resultados Integrales, por función	Nota	01-01-2020 31-12-2020 MUS\$	01-01-2019 31-12-2019 MUS\$
Ganancia (pérdida) del ejercicio		(16)	23
Componentes de otro resultado integral que no se reclasificarán al resultado del ejercicio, antes de impuestos			
Otro resultado integral, antes de impuestos, ganancia por revaluación		-	-
Impuestos a las ganancias relacionados con cambios en el superávit de otro resultado integral		-	-
Resultado integral total		(16)	23
Resultado integral atribuible a			
Resultado integral atribuible a los propietarios de la controladora		(16)	23
Resultado integral atribuible a participaciones no controladoras		-	-
Resultado integral total		(169)	23

Las notas adjuntas números 1 a 4 forman parte integral de estos estados financieros resumidos.



VIÑA ORGANICA LOS VASCOS S.A.

(Cifras en miles de dólares - MUS\$)

Estado de flujos de efectivo	Nota	01-01-2020	01-01-2019
		31-12-2020	31-12-2019
		MUS\$	MUS\$
Flujos de efectivo procedentes de (utilizados en) actividades de operación			
Clases de cobros por actividades de operación:			
Clases de pagos:			
Pagos a proveedores por el suministro de bienes y servicios		(44)	(105)
Flujos de efectivo netos procedentes de actividades de operación		(44)	(105)
Flujos de efectivo netos utilizados en actividades de inversión		-	-
Flujos de efectivo procedentes de (utilizados en) actividades de financiación			
Pagos de préstamos a entidades relacionadas		45	110
Flujos de efectivo netos utilizados en actividades de financiación		45	110
Incremento neto (disminución) en el efectivo y equivalentes al efectivo, antes del efecto de los cambios en la tasa de cambio		1	5
Efectos de la variación en la tasa de cambio sobre el efectivo y equivalentes al efectivo		-	(2)
Incremento neto de efectivo y equivalentes al efectivo		1	4
Efectivo y equivalentes al efectivo al principio del ejercicio		7	3
Efectivo y equivalentes al efectivo al final del ejercicio		8	7

Las notas adjuntas números 1 a 4 forman parte integral de estos estados financieros resumidos.

VIÑA ORGANICA LOS VASCOS S.A.
ESTADO DE CAMBIOS EN EL PATRIMONIO

Al 31-12-2020	Capital emitido MUS\$	Otras reservas MUS\$	Ganancias (pérdidas) acumuladas MUS\$	Patrimonio neto, total MUS\$
Patrimonio inicial al 01-01-2020	10	-	163	173
Saldo inicial reexpresado cambios en patrimonio	10	-	163	173
Ganancia (pérdida) del ejercicio	-	-	(16)	(16)
Resultado integral	-	-	(16)	(16)
Incremento (disminución) en el patrimonio	-	-	-	-
Patrimonio al 31-12-2020	10	-	147	157

Al 31-12-2019	Capital emitido MUS\$	Otras reservas MUS\$	Ganancias (pérdidas) acumuladas MUS\$	Patrimonio neto, total MUS\$
Patrimonio inicial al 01-01-2019	10	-	140	150
Saldo inicial reexpresado cambios en patrimonio	10	-	140	150
Ganancia (pérdida) del ejercicio	-	-	23	23
Resultado integral	-	-	23	23
Incremento (disminución) en el patrimonio	-	-	-	-
Patrimonio al 31-12-2019	10	-	163	173

Las notas adjuntas números 1 a 4 forman parte integral de estos estados financieros resumidos.



Notas a los Estados Financieros

NOTA 1 - Presentación de la Sociedad y de las Actividades Corporativas

Viña Orgánica Los Vascos S.A. fue constituida según escritura pública del 27 de abril 2009 ante el Notario Público de Santiago don Álvaro Bianchi Rosas, cuyo extracto de constitución fue publicado en el Diario Oficial No. 39.361, página No. 14, con fecha 14 de mayo de 2009.

Está ubicada en Fundo Los Vascos, Peralillo y el objeto principal de la Sociedad es la plantación, producción, comercialización y distribución de uva orgánica.

La matriz de Viña Orgánica Los Vascos S.A. es Viña Los Vascos S.A. con 99,9% de participación.

NOTA 2 - Resumen de Principales Políticas Contables

2.1 Bases de preparación

Los Estados Financieros en forma resumida, han sido preparados de acuerdo con lo establecido en la Norma de Carácter General (NCG) N° 30, Sección II.2.1, párrafo A.4.2, emitida por la Comisión para el Mercado Financiero (CMF) con fecha 3 de mayo de 2013, de la subsidiaria Viña Orgánica los Vascos S.A. y corresponden a aquellos que fueron utilizados en el proceso de consolidación llevado a cabo por Viña los Vascos S.A. al 31 de diciembre de 2020 y 2019.

Estos Estados Financieros Resumidos han sido preparados considerando las Normas Internacionales de Información Financieras emitidas por el International Accounting Standards Board (“IASB”) en cuanto a los principios de valorización y presentación, pero este formato resumido no considera las revelaciones requeridas por tales normas, de acuerdo a lo señalado en el párrafo anterior.

Los presentes Estados Financieros Resumidos han sido preparados a partir de los registros de contabilidad mantenidos por la Sociedad.

2.2 Nuevos Pronunciamientos – diciembre de 2020

a) Las siguientes NIIF, Enmiendas a NIIF e Interpretaciones han sido adoptadas en estos estados financieros.

Enmiendas a NIIF	Fecha de aplicación obligatoria
Definición de un negocio (enmiendas a NIIF 3)	Períodos anuales iniciados en o después del 1 de enero de 2020.
Definición de Material (enmiendas a NIC 1 y NIC 8)	Períodos anuales iniciados en o después del 1 de enero de 2020.
Marco Conceptual para el Reporte Financiero Revisado	Períodos anuales iniciados en o después del 1 de enero de 2020.
Reforma sobre Tasas de Interés de Referencia (enmiendas a NIIF 9, NIC 39 y NIIF 7)	Períodos anuales iniciados en o después del 1 de enero de 2020.
Concesiones de Arrendamientos Relacionadas a COVID-19 (enmiendas a NIIF 16)	Períodos anuales iniciados en o después del 1 de junio de 2020.

Definición de un negocio (enmiendas a NIIF 3)

Las enmiendas aclaran que mientras los negocios tienen generalmente outputs, los outputs no son requeridos para que un conjunto integrado de actividades y activos califiquen como un negocio. Para ser considerado un negocio, un conjunto de actividades y activos adquiridos debe incluir, como mínimo, un input y un proceso sustantivo que en su conjunto contribuyen significativamente a la capacidad de crear outputs.

Las enmiendas eliminan la evaluación de si los participantes de mercado son capaces de reemplazar cualquier inputs o procesos y continuar produciendo outputs. Las enmiendas también introducen guías adicionales que ayudan a determinar si un proceso sustantivo ha sido adquirido.

Las enmiendas introducen una prueba de concentración opcional que permite una evaluación simplificada de si un conjunto de actividades y activos adquiridos no es un negocio. Bajo la prueba de concentración opcional, el conjunto de actividades y activos adquiridos no es un negocio si sustancialmente todo el valor razonable de los activos brutos adquiridos está concentrado en un solo activo identificable o grupo de activos similares.

La aplicación de estas enmiendas no ha tenido impacto sobre los estados financieros consolidados de la Sociedad.

Definición de Material (enmiendas a NIC 1 y NIC 8)

Las enmiendas hacen que la definición de material en NIC 1 sea más fácil para entender y no tienen la intención de alterar el concepto subyacente de materialidad en las normas IFRS. El concepto de “ocultar” información material con información inmaterial ha sido incluido como parte de la nueva definición.

NOTA 2 - Resumen de principales políticas contables (continuación)

2.2 Nuevos pronunciamientos (continuación)

La aplicación de estas enmiendas no ha tenido impacto sobre los estados financieros consolidados de la Sociedad.

Reforma sobre Tasas de Interés de Referencia (enmiendas a NIIF 9, NIC 39 y NIIF 7)

Las enmiendas cubren los temas que afectan el reporte financiero en el período anterior al reemplazo de una tasa de interés de referencia existente con una tasa de interés alternativa y aborda las implicancias para requerimientos específicos de contabilidad de cobertura en NIIF 9 Instrumentos Financieros y NIC 39 Instrumentos Financieros: Reconocimiento y Medición, el cual requiere análisis prospectivo. (NIC 39 fue modificada, así como también NIIF 9 dado que las entidades tienen una elección de política contable cuando aplican por primera vez NIIF 9, la cual permite a las entidades continuar aplicando los requerimientos de contabilidad de cobertura de NIC 39). También se realizaron enmiendas a NIIF 7 Instrumentos Financieros: Revelaciones relacionadas con revelaciones adicionales de la incertidumbre originada por la reforma de la tasa de interés de referencia.

Los cambios en la Reforma sobre Tasas de Interés de Referencia (enmiendas a NIIF 9, NIC 39 y NIIF 7): (i) modifican requerimientos específicos de contabilidad de cobertura de manera que las entidades apliquen esos requerimientos de contabilidad de cobertura asumiendo que la tasa de interés de referencias sobre la cual los flujos de caja cubiertos y los flujos de caja del instrumento de cobertura están basados no será alterada como resultado de la reforma en la tasa de interés de referencia; (ii) son obligatorios para todas las relaciones de cobertura que sean directamente afectadas por la reforma de la tasa de interés de referencia; (iii) no tienen la intención de entregar una solución de cualquier otra consecuencia originada por la reforma de la tasa de interés de referencia (si una relación de cobertura ya no cumple los requerimientos de contabilidad de cobertura por razones distintas de aquellas especificadas por las enmiendas, la discontinuación de la contabilidad de cobertura es requerida); y (iv) requiere revelaciones específicas acerca del alcance al cual las relaciones de cobertura de las entidades se ven afectadas por las enmiendas.

La aplicación de estas enmiendas no ha tenido impacto sobre los estados financieros consolidados de la Sociedad.

Concesiones de Arrendamientos Relacionadas a COVID-19 (enmiendas a NIIF 16)

En mayo de 2020, el IASB emitió Concesiones de Arrendamientos Relacionadas a COVID-19 (Enmiendas a NIIF 16) la que proporciona un alivio práctico a los arrendatarios para las concesiones de arrendamientos que ocurran como consecuencia directa de COVID-19, mediante la introducción de un expediente práctico a NIIF 16. El expediente práctico permite a un arrendatario elegir no evaluar si una concesión de arrendamiento relacionada a COVID-19 es una modificación del arrendamiento. Un arrendatario que hace esta elección deberá contabilizar cualquier cambio en los pagos de arrendamiento resultantes de la concesión de arrendamiento relacionada con COVID-19 de la misma manera que contabilizaría un cambio aplicando NIIF 16 si el cambio no fuera una modificación del arrendamiento.

NOTA 2 - Resumen de principales políticas contables (continuación)

2.2 Nuevos pronunciamientos (continuación)

El expediente práctico aplica solamente a concesiones de arrendamientos que ocurrieron como una consecuencia directa de COVID-19 y solamente si todas las siguientes condiciones se cumplen:

- a) El cambio en los pagos de arrendamientos resulta en una contraprestación revisada para el arrendatario que es sustancialmente la misma, o menor que, la contraprestación para el arrendamiento inmediatamente precedente al cambio;
- b) Cualquier reducción en los pagos de arrendamiento afecta solamente los pagos originalmente adeudados en o después del 30 de junio de 2021 (una concesión de arrendamiento cumple esta condición si resulta en una reducción de los pagos de arrendamiento en o después del 30 de junio de 2021 y pagos de arrendamientos incrementados que se extienden más allá del 30 de junio de 2021); y
- c) No hay un cambio sustancial a los otros términos y condiciones del arrendamiento

La aplicación de la enmienda a NIIF 16 por adelantado a su fecha efectiva, no ha tenido un impacto en los estados financieros consolidados, dado que la Sociedad no recibió concesiones de arrendamiento relacionadas a COVID-19.

- b) Normas, Enmiendas a NIIF e Interpretaciones que han sido emitidas pero su fecha de aplicación aún no está vigente:

Nuevas NIIF	Fecha de aplicación obligatoria
NIIF 17, <i>Contratos de seguros</i>	Períodos anuales iniciados en o después del 01-01-2021
Enmiendas a NIIF	Fecha de aplicación obligatoria
Clasificación de pasivos como Corriente o No Corriente (enmiendas a NIC 1)	Períodos anuales iniciados en o después del 01-01-2022
Referencia al Marco Conceptual (enmiendas a NIIF 3)	Períodos anuales iniciados en o después del 01-01-2022
Propiedad, Planta y Equipo – Ingresos antes del Uso Previsto (enmiendas a NIC 16)	Períodos anuales iniciados en o después del 01-01-2022
Contratos Onerosos – Costos para Cumplir un Contrato (enmiendas a NIC 37)	Períodos anuales iniciados en o después del 01-01-2022
Mejoras Anuales a las Normas IFRS, ciclo 2018-2020 (enmiendas a NIIF 1, NIIF 9, NIIF 16 y NIC 41)	Períodos anuales iniciados en o después del 01-01-2022
Reforma sobre Tasas de Interés de Referencia – Fase 2 (enmiendas a NIIF 9, NIC 39, NIIF 7, NIIF 4 y NIIF 16)	Períodos anuales iniciados en o después del 01-01-2021.

NOTA 2 - Resumen de principales políticas contables (continuación)

2.2 Nuevos pronunciamientos (continuación)

Impacto de la aplicación de Enmiendas y Nuevas Interpretaciones

La Administración estima que la aplicación de la nuevas normas, mejoras, enmiendas e interpretaciones antes descritas no tendrán un impacto significativo en los estados financieros consolidados.

2.3 - Responsabilidad de la información y estimaciones realizadas

Las estimaciones que se han realizado en los presentes Estados Financieros Resumidos han sido calculadas en base a la mejor información disponible a la fecha de emisión de dichos estados, pero es posible que acontecimientos que puedan tener lugar en el futuro obliguen a modificarlas en próximos períodos, lo que se haría reconociendo los efectos del cambio de estimación en los futuros Estados Financieros.

2.4 - Período contable

Los presentes estados financieros resumidos incluyen los siguientes estados, por los ejercicios terminados al 31 de diciembre de 2020 y 2019:

- Estados de Situación Financiera Clasificados
- Estados de Cambios en el Patrimonio Neto
- Estados de Resultados Integrales
- Estados de Flujos de Efectivos Directo

2.5 - Moneda Funcional

De acuerdo a las indicaciones y definiciones entregadas en la NIC 21, la moneda funcional es la moneda del entorno económico principal del negocio en que opera la entidad. En base a lo anterior, la Sociedad ha establecido que su moneda funcional es el Dólar de Estados Unidos

2.6 - Bases de Conversión

Las transacciones efectuadas en pesos chilenos u otra moneda distinta del dólar estadounidense, son convertidas y registradas al tipo de cambio del día de la transacción correspondiente al dólar observado vigente, informado por el Banco Central de Chile.

Las diferencias de cambio producidas por los ajustes de conversión son registradas con cargo o abono a resultados de cada ejercicio.

NOTA 2 - Resumen de principales políticas contables (continuación)

2.7 - Inventarios

Los inventarios corresponden a productos fitosanitarios y se valorizan a su costo o a su valor neto realizable, el menor de los dos, entendiéndose como valor neto realizable el precio de venta estimado en el curso normal del negocio menos los costos variables de venta aplicables.

La Sociedad aplica el método PMP (Precio Medio Ponderado) para la valorización de sus existencias.

La Sociedad revisa trimestralmente si algún inventario ha perdido la totalidad de su valor (castigo) o parte de ello (deterioro) por obsolescencia, destrucción, pérdida de valor en el mercado o por alguna otra razón. Esta política se aplica en particular para los vinos cuando su valor neto realizable es inferior su valor de costo. Los castigos y deterioros son reconocidos como gasto del período.

Los procesos productivos de la Sociedad no generan subproductos.

2.8 – Activos Biológicos

Corresponde a la uva en proceso de crecimiento. La Sociedad ha definido como política para valorizarlos, lo siguiente:

Los productos agrícolas corresponden principalmente a la uva cosechada. La Sociedad ha definido como política valorizarlos a su costo acumulado hasta el momento de su cosecha. Esta decisión se fundamenta en que no están reunidas las condiciones mínimas para realizar una valorización fiable y razonable a valor de mercado, debido a que no existe un mercado activo ni precios disponibles para el público para activos biológicos homogéneos.

La gran cantidad de denominaciones de origen, variedades, rendimientos, manejos técnicos, condiciones climáticas y otras, hacen muy difícil encontrar precios de uvas homogéneas a las producidas por Viña Orgánica Los Vascos.

2.9 – Impuesto a la Renta e Impuestos Diferidos

El resultado por impuesto a las ganancias del período resulta de la aplicación del tipo de gravamen sobre la base imponible del período, una vez aplicadas las deducciones que tributariamente son admisibles, más la variación de los activos y pasivos por impuestos diferidos y créditos tributarios, tanto por pérdidas tributarias como por deducciones.

Las diferencias entre el valor contable de los activos y pasivos y su base tributaria generan los saldos de impuestos diferidos de activo o de pasivo, que se calculan utilizando las tasas impositivas que se espera estén en vigor cuando los activos y pasivos se realicen.

El impuesto corriente y las variaciones en los impuestos diferidos de activo o pasivo que no provengan de combinaciones de negocio, se registran en resultados o en rubros de patrimonio neto en el estado de situación financiera, en función de donde se hayan registrado las ganancias o pérdidas que lo hayan originado.

NOTA 2 - Resumen de principales políticas contables (continuación)

2.9 – Impuesto a la Renta e Impuestos Diferidos (continuación)

Los activos por impuestos diferidos y créditos tributarios se reconocen únicamente cuando se considera probable que existan ganancias tributarias futuras suficientes para recuperar las deducciones por diferencias temporarias y hacer efectivos los créditos tributarios.

El importe en libros de los activos por impuestos diferidos se revisa en cada fecha de presentación de estados financieros y se reduce en la medida en que ya no es probable que suficientes ganancias tributarias estén disponibles para que todos o parte de los activos por impuestos diferidos sean utilizados.

Los activos por impuestos diferidos no reconocidos también son revisados en cada fecha de cierre y se reconocen en la medida en que sea probable que los beneficios imponibles futuros permitan que el activo por impuestos diferidos sea recuperado.

Los activos y pasivos por impuestos diferidos se valorizan a las tasas de impuesto que se espera sean aplicables en el período en el que el activo se realice o el pasivo se liquide, basándose en las tasas (y leyes) tributarias que hayan sido aprobadas a la fecha del balance general. Para los ejercicios 2020 y 2019 la tasa del 27%.

2.10 – Activo y Pasivo financiero

La Sociedad reconoce un activo o pasivo financiero en su estado de situación financiera, cuando se convierte en parte de las disposiciones contractuales de un instrumento financiero. Un activo financiero es eliminado del estado de situación financiera cuando expiran los derechos a recibir los flujos de efectivo del activo financiero o si la Sociedad transfiere el activo financiero a un tercero sin retener sustancialmente los riesgos y beneficios del activo. Un pasivo financiero es eliminado cuando las obligaciones de la entidad especificada en el contrato se han liquidado o bien hayan expirado.

Las compras o ventas normales de activos financieros se contabilizan a la fecha de compra o liquidación, es decir, la fecha en que el activo es adquirido o entregado por la Sociedad.

2.11 - Reconocimiento de Ingresos

Los ingresos de la Sociedad corresponden a la venta de productos agrícolas(uva), los cuales son reconocidos cuando los riesgos relevantes y beneficios de la propiedad de los productos son transferidos al cliente.

Su valor razonable está dado por el valor cobrado en cada transacción que corresponde a la contrapartida, recibida o por recibir, en dinero efectivo derivada de los mismos, menos el importe de cualquier descuento, bonificación o rebaja comercial que la Sociedad pueda otorgar.

NOTA 2 - Resumen de principales políticas contables (continuación)

2.12 - Estado de flujo de efectivo

El estado de flujos de efectivo refleja los movimientos de caja realizados durante el período, determinados por el método directo. En estos estados de flujos de efectivo se utilizan las siguientes expresiones en el sentido que figura a continuación:

- Flujos de efectivo: entradas y salidas de efectivos o de otros medios equivalentes, entendiendo por éstos las inversiones a plazo inferior a tres meses de gran liquidez y bajo riesgo de alteraciones en su valor.
- Actividades de explotación: son las actividades que constituyen la principal fuente de ingresos ordinarios de la Sociedad, así como otras actividades que no puedan ser calificadas como de inversión o financiamiento.
- Actividades de inversión: las de adquisición, enajenación o disposición por otros medios de activos no corrientes y otras inversiones no incluidas en el efectivo y sus equivalentes.
- Actividades de financiamiento; actividades que producen cambios en el tamaño y composición del patrimonio neto y de los pasivos de carácter financiero.

2.13 - Clasificación de saldos corrientes y no corrientes

En el Estado de Situación Financiera, los saldos se clasifican en función de sus vencimientos, es decir, como corrientes aquellos con vencimiento igual o inferior a doce meses y como no corrientes los de vencimiento superior a dicho período. En el caso que existiese obligaciones cuyo vencimiento es inferior a doce meses, pero cuyo refinanciamiento a largo plazo esté asegurado a discreción de la Sociedad, mediante contratos de crédito disponibles de forma incondicional con vencimiento a largo plazo, podrían clasificarse como pasivos no corrientes.

2.14 - Efectivo y equivalente al efectivo

Bajo este rubro del estado de situación se registra el efectivo en caja y en bancos, depósitos a plazo. Para los depósitos a plazo se consideran un máximo de duración de 3 meses, desde su vencimiento original.

2.15 - Capital

El capital social está representado por acciones ordinarias de una sola clase y un voto por acción.

2.16 - Cambio en la Política Contable

La Sociedad no presenta cambios en la Política Contable en los presentes estados financieros clasificados, con respecto al año anterior.

Nota 3 – Saldos y Transacciones con Entidades Relacionadas
3.1 Saldos por Pagar a Entidades Relacionadas, corrientes

RUT	Entidad	País	Naturaleza de la relación	Moneda	31-12-2020 MUS\$	31-12-2019 MUS\$
89.150.900-6	Viña Los Vascos S.A.	Chile	Matriz	Dólar	249	144
Totales					249	144

3.2 Transacciones con Entidades Relacionadas, corrientes

Sociedad	País	Relación	Naturaleza de la transacción	Mon.	01-01-2020 31-12-2020		01-01-2019 31-12-2019	
					Monto	Efecto en resultados (cargo)/abono	Monto	Efecto en resultados (cargo)/abono
					MUS\$	MUS\$	MUS\$	MUS\$
Viña Los Vascos S.A.	Chile	Matriz	Venta uva orgánica	CLP	376	(32)	444	125
			Venta fitosanitarios	CLP	140	5	150	-
			Compra servicios	CLP	449	-	397	-

4.- Hechos posteriores

No existen hechos posteriores entre el 1 de enero de 2021 y la fecha de emisión de los presentes estados financieros resumidos que pudieran afectar significativamente la situación financiera y/o resultados de la Sociedad al 31 de diciembre de 2020.

7) HECHOS RELEVANTES, ESENCIALES Y OTROS ANTECEDENTES

A la fecha de envío de los Estados Financieros al 31 de diciembre de 2020, la Sociedad Viña Los Vascos S.A. ha informado a la Comisión para el Mercado Financiero los siguientes hechos relevantes, esenciales y otros antecedentes:

- Con fecha 8 de abril de 2020, la Sociedad envió copia del acta de la Junta Ordinaria de Accionistas celebrada el 6 de abril de 2020, en el cual se detallan los principales acuerdos siguientes:
 - a) La Junta, por la unanimidad de los accionistas presentes, acordó aprobar la memoria y los estados financieros consolidados del ejercicio 2019.
 - b) La Junta, por la unanimidad de los accionistas presentes, acordó repartir dividendos con cargo a las utilidades del ejercicio 2019 por el 30% de la utilidad de dicho ejercicio, es decir por US\$ 575.400, correspondiente a US\$ 0,00822 por acción. El pago de este dividendo se efectuará a contar del día 25 de mayo de 2020. Para cumplir con el dividendo mínimo obligatorio de 50% de las utilidades, el 20% adicional de la utilidad líquida del ejercicio 2019, esto es, US\$ 384.300, equivalente a US\$ 0,00549 por acción, se pagará durante el mes de diciembre de 2020 en la medida, y sujeto a la condición, de que, al 30 de noviembre del presente año, la utilidad proyectada a esta fecha para el ejercicio 2020 sea positiva y que el efectivo y equivalentes al efectivo a la misma fecha también sean positivos.
 - c) Se designó a la firma Deloitte Auditores y Consultores Ltda. como auditores externos independientes para el ejercicio 2020.
 - d) Se informaron las operaciones del artículo 147 de la Ley 18.046 sobre Sociedades Anónimas para el ejercicio 2019.
 - e) Se designó a “El Mostrador” a objeto de publicar los avisos de citación durante el año 2020.
 - f) Se fijó la remuneración del Directorio en la suma de \$ 300.000 brutos por sesión de Directorio a que asiste cada Director y \$ 600.000 brutos por sesión de Directorio a que asiste el Presidente del Directorio para el año 2020.
- Con fecha 8 de abril de 2020, la Sociedad envió un Hecho Esencial informando la distribución de utilidades del ejercicio 2019 y la designación de los auditores externos para el ejercicio 2020.
- Con fecha 9 de abril de 2020, la Sociedad envió un formulario de tipo n°1 que establece la circular N° 660 del 22 de octubre de 1986, respecto del reparto de dividendo mínimo obligatorio, por un total de US\$ 575.400.
- Con fecha 1° de junio de 2020, La Sociedad envió un Hecho Esencial informando el término de la relación laboral con don Marcelo Gallardo Marin, quien se desempeñaba como Gerente de Producción.
- Con fecha 30 de junio de 2020, La Sociedad envió un Hecho Esencial informando el término de la relación laboral con don Claudio Naranjo Zúñiga, Gerente General de lo Sociedad, la que se hará efectiva a partir del 31 de julio de 2020. Además, informó que con fecha 26 de junio de 2020, el



Directorio de la Sociedad acordó designar a don Francis Riquoir Montémont como Gerente General provisorio a partir del 31 de julio de 2020, mientras dure el proceso de búsqueda de la persona que desempeñará el cargo definitivo de Gerente General.

- Con fecha 15 de julio de 2020, la Sociedad informó en el Registro de Ejecutivos la designación de don Maximiliano Correa Urzúa como Gerente de Enología.
- Con fecha 26 de octubre de 2020, la Sociedad envió un Hecho Esencial informando que, con fecha 22 de octubre de 2020, el Directorio designó a Philippe Rolet, de nacionalidad francesa, y de amplia y reconocida trayectoria en la industria vitivinícola tanto en Chile como en Argentina, como Gerente General de la Sociedad. El señor Rolet asumirá a partir del 1° de enero de 2021.
- Con fecha 3 de diciembre de 2020, la Sociedad envió un Hecho Esencial informando el pago para el 28 de diciembre de 2020 de dividendos por la suma de US\$ 384.300. Estos dividendos fueron aprobados por la Junta General Ordinaria de Accionistas del 6 de abril de 2020 y corresponden a 20% de la utilidad líquida del ejercicio 2019. Su pago estaba sujeto a la condición, de que, al 30 de noviembre del mismo año, la utilidad proyectada a esta fecha para el ejercicio 2020 sea positiva y que el efectivo y equivalentes al efectivo a la misma fecha también sean positivos, mandando al efecto al Directorio de la Sociedad.

En cumplimiento de lo mandado por los accionistas en dicha Junta, mediante Sesión de Directorio de la Sociedad de fecha 2 de diciembre de 2020, los Directores acordaron el pago del 20% de la utilidad líquida del ejercicio 2019, de acuerdo al monto, procedimiento, fechas y condiciones expuestas en dicha Sesión.

- Con fecha 3 de diciembre de 2020, la Sociedad envió un formulario de tipo n°1 que establece la circular N° 660 del 22 de octubre de 1986, respecto del reparto de dividendo mínimo obligatorio, por un total de US\$ 384.300.

8) SINTESIS DE COMENTARIOS Y PROPOSICIONES

De acuerdo con lo dispuesto en el inciso 3° del artículo 74 de la ley N° 18.046, los accionistas que poseen o representan el 10% o más de las acciones emitidas con derechos a voto, no solicitaron incluir comentarios o proposiciones relativos a la marcha de los negocios de la Sociedad.

9) INFORMES FINANCIEROS

a) Informe de los auditores externos

INFORME DEL AUDITOR INDEPENDIENTE

A los señores Accionistas y Directores de
Viña los Vascos S.A.

Hemos efectuado una auditoría a los estados financieros consolidados adjuntos de Viña los Vascos S.A. y filial (la “Sociedad”), que comprenden el estado consolidado de situación financiera al 31 de diciembre de 2020 y 2019 y los correspondientes estados consolidados de resultados integrales, de cambios en el patrimonio y de flujos de efectivo por los años terminados en esas fechas, y las correspondientes notas a los estados financieros consolidados.

Responsabilidad de la Administración por los estados financieros consolidados

La Administración es responsable por la preparación y presentación razonable de estos estados financieros consolidados de acuerdo con Normas Internacionales de Información Financiera emitidas por el International Accounting Standards Board (“IASB”). Esta responsabilidad incluye el diseño, implementación y mantención de un control interno pertinente para la preparación y presentación razonable de estados financieros consolidados que estén exentos de representaciones incorrectas significativas, ya sea debido a fraude o error.

Responsabilidad del Auditor

Nuestra responsabilidad consiste en expresar una opinión sobre estos estados financieros consolidados a base de nuestras auditorías. Efectuamos nuestras auditorías de acuerdo con normas de auditoría generalmente aceptadas en Chile. Tales normas requieren que planifiquemos y realicemos nuestro trabajo con el objeto de lograr un razonable grado de seguridad que los estados financieros consolidados están exentos de representaciones incorrectas significativas.

Una auditoría comprende efectuar procedimientos para obtener evidencia de auditoría sobre los montos y revelaciones en los estados financieros consolidados. Los procedimientos seleccionados dependen del juicio del auditor, incluyendo la evaluación de los riesgos de representaciones incorrectas significativas de los estados financieros consolidados, ya sea debido a fraude o error. Al efectuar estas evaluaciones de los riesgos, el auditor considera el control interno pertinente para la preparación y presentación razonable de los estados financieros consolidados de la entidad con el objeto de diseñar procedimientos de auditoría que sean apropiados a las circunstancias, pero no con el propósito de expresar una opinión sobre la efectividad del control interno de la entidad. En consecuencia, no expresamos tal tipo de opinión. Una auditoría incluye, también, evaluar lo apropiadas que son las políticas de contabilidad utilizadas y la razonabilidad de las estimaciones contables significativas efectuadas por la Administración, así como una evaluación de la presentación general de los estados financieros consolidados.

Consideramos que la evidencia de auditoría que hemos obtenido es suficiente y apropiada para proporcionarnos una base para nuestra opinión de auditoría.

Opinión

En nuestra opinión, los estados financieros consolidados mencionados en el primer párrafo, presentan razonablemente, en todos sus aspectos significativos, la situación financiera de Viña los Vascos S.A. y filial al 31 de diciembre de 2020 y 2019 y los resultados de sus operaciones y los flujos de efectivo por los años terminados en esas fechas de acuerdo con las Normas Internacionales de Información Financiera emitidas por el International Accounting Standards Board (“IASB”).

The logo for Deloitte, written in a stylized, cursive script.

Febrero 19, 2021

Santiago, Chile

A handwritten signature in black ink, appearing to read 'Alberto Kulenkampff G.', written over a horizontal line.

Alberto Kulenkampff G.

RUT: 8.499.162-7



LOS VASCOS

b) Estados Financieros Consolidados

Estado de situación financiera	Nota	31-12-2020 MUS\$	31-12-2019 MUS\$
Activos			
Activos corrientes			
Efectivo y equivalentes al efectivo	3	2.692	3.722
Otros activos no financieros, corrientes	9	469	436
Deudores comerciales y otras cuentas por cobrar, corrientes	4	4.634	4.772
Cuentas por cobrar a entidades relacionadas, corrientes	5	108	64
Inventarios	7	19.237	17.851
Activos biológicos, corrientes	8	3.263	3.649
Activos por impuestos, corrientes	17.1	510	523
Total de activos corrientes distintos de los activos o grupos de activos para su disposición clasificados como mantenidos para la venta o como mantenidos para distribuir a los propietarios		30.913	31.017
Activos no corrientes o grupos de activos para su disposición clasificados como mantenidos para la venta o como mantenidos para distribuir a los propietarios	-	-	11
Total activos no corrientes o grupos de activos para su disposición clasificados como mantenidos para la venta o como mantenidos para distribuir a los propietarios		30.913	31.028
Total activos corrientes		30.913	31.028
Activos no corrientes			
Activos intangibles distintos de la plusvalía	10	75	63
Activos biológicos, no corrientes	12	224	182
Propiedades, planta y equipo	11	63.647	63.861
Activos por derechos de uso	13	75	116
Total activos no corrientes		64.021	64.222
Total activos		94.934	95.250

ESTADOS DE SITUACIÓN FINANCIERA CONSOLIDADOS

Estado de situación financiera	Nota	31-12-2020	31-12-2019
		MUS\$	MUS\$
Pasivos y patrimonio			
Pasivos corrientes			
Otros pasivos financieros, corrientes	15/2.26	-	2
Pasivos por arrendamientos, corrientes	13/2.26	39	51
Cuentas comerciales y otras cuentas por pagar, corrientes	14	3.027	4.167
Cuentas por pagar a entidades relacionadas, corrientes	5/2.26	1.548	1.830
Pasivos por impuestos, corrientes	17.2	232	133
Total pasivos corrientes		4.846	6.183
Pasivos no corrientes			
Pasivos por arrendamientos, no corrientes	13/2.26	43	72
Pasivo por impuestos diferidos	18	7.672	7.537
Total pasivos no corrientes		7.715	7.609
Total pasivos		12.561	13.792
Patrimonio			
Capital emitido	19	14.663	14.663
Ganancias (pérdidas) acumuladas	19	56.614	55.699
Otras reservas	19	11.096	11.096
Patrimonio atribuible a los propietarios de la controladora		82.373	81.458
Participaciones no controladoras	-	-	-
Patrimonio total		82.373	81.458
Total patrimonio neto y pasivos		94.934	95.250

ESTADOS CONSOLIDADOS DE RESULTADOS INTEGRALES, POR FUNCIÓN

Por los ejercicios terminados al 31 de diciembre de 2020 y 2019

	Nota	01-01-2020 31-12-2020 MUS\$	01-01-2019 31-12-2019 MUS\$
Ingresos de actividades ordinarias	23	21.671	24.331
Costos de ventas	23	(11.344)	(12.158)
Ganancia bruta		10.327	12.173
Costos de distribución	23	(4.434)	(5.558)
Gastos de administración	23	(3.531)	(3.451)
Otras ganancias (pérdidas)	24	65	(60)
Ganancia de actividades operacionales		2.427	3.104
Ingresos financieros	-	13	120
Costos financieros	-	(18)	(24)
Diferencias de cambio	-	3	(630)
Ganancia, antes de impuestos		2.425	2.570
Gasto por impuestos a las ganancias	25	(595)	(651)
Ganancia del ejercicio		1.830	1.919
Ganancia, atribuible a			
Ganancia, atribuible a los propietarios de la controladora		1.830	1.919
Ganancia, atribuible a participaciones no controladoras		-	-
Ganancia del ejercicio		1.830	1.919
Ganancia, por acción básica		USD	USD
Ganancia por acción básica en operaciones continuadas		0,0261	0,0274
Ganancia por acción básica en operaciones discontinuadas		-	-
Ganancia, por acción básica		0,0261	0,0274
Cantidad promedio ponderado de acciones ordinarias	19	70.000.000	70.000.000



ESTADOS CONSOLIDADOS DE RESULTADOS INTEGRALES, POR FUNCIÓN (Continuación)

Por los ejercicios terminados al 31 de diciembre de 2020 y 2019

	Nota	01-01-2020 31-12-2020 MUS\$	01-01-2019 31-12-2019 MUS\$
Ganancia del ejercicio		1.830	1.919
Componentes de otro resultado integral que no se reclasificarán al resultado del ejercicio, antes de impuestos			
Otro resultado integral, antes de impuestos, ganancia por revaluación		-	7.797
Impuestos a las ganancias relacionados con cambios en el superávit de otro resultado integral		-	(2.105)
Resultado integral total		1.830	7.611
Resultado integral atribuible a			
Resultado integral atribuible a los propietarios de la controladora	19.8	1.830	7.611
Resultado integral atribuible a participaciones no controladoras		-	-
Resultado integral total		1.830	7.611

ESTADO DE FLUJOS DE EFECTIVO CONSOLIDADOS – METODO DIRECTO

Por los ejercicios terminados al 31 de diciembre de 2020 y 2019

Estado de flujos de efectivo	Nota	01-01-2020	01-01-2019
		31-12-2020	31-12-2019
		MUS\$	MUS\$
Flujos de efectivo procedentes de (utilizados en) actividades de operación			
Clases de cobros por actividades de operación:			
Cobros procedentes de las ventas de bienes y prestación de servicios		21.155	26.844
Cobros procedentes de primas y prestaciones, anualidades y otros beneficios de pólizas suscritas		436	42
Otros cobros por actividades de operación		1.828	2.601
Clases de pagos:			
Pagos a proveedores por el suministro de bienes y servicios		(13.274)	(17.226)
Pagos a y por cuenta de los empleados		(5.816)	(6.123)
Pagos por primas y prestaciones, anualidades y otras obligaciones derivadas de las pólizas suscritas		(634)	(425)
Otros movimientos:			
Intereses recibidos		13	120
Impuestos a las ganancias pagados		(355)	(1.094)
Flujos de efectivo netos procedentes de actividades de operación		3.353	4.739
Flujos de efectivo procedentes de (utilizados en) actividades de inversión			
Importes procedentes de la venta de "Propiedades, planta y equipo"		32	37
Compras de "Propiedades, planta y equipo"		(3.395)	(6.379)
Pagos derivados de contratos de futuro, a término, de opciones y de permuta financiera		-	(260)
Cobros procedentes de contratos de futuro, a término, de opciones y de permuta financiera		-	79
Flujos de efectivo netos utilizados en actividades de inversión		(3.363)	(6.523)



**ESTADO DE FLUJOS DE EFECTIVO CONSOLIDADOS – METODO DIRECTO
(Continuación)**

Por los ejercicios terminados al 31 de diciembre de 2020 y 2019

Estado de flujos de efectivo	Nota	01-01-2020	01-01-2019
		31-12-2020	31-12-2019
		MUS\$	MUS\$
Flujos de efectivo procedentes de (utilizados en) actividades de financiación			
Pagos de pasivos por arrendamientos		(73)	(72)
Dividendos pagados	19	(960)	(1.731)
Flujos de efectivo netos utilizados en actividades de financiación		(1.033)	(1.803)
Incremento neto (disminución) en el efectivo y equivalentes al efectivo, antes del efecto de los cambios en la tasa de cambio		(1.043)	(3.587)
Efectos de la variación en la tasa de cambio sobre el efectivo y equivalentes al efectivo		13	(327)
Incremento (disminución) neto de efectivo y equivalentes al efectivo		(1.030)	(3.914)
Efectivo y equivalentes al efectivo al principio del ejercicio		3.722	7.636
Efectivo y equivalentes al efectivo al final del ejercicio	3	2.692	3.722



ESTADO DE CAMBIOS EN EL PATRIMONIO NETO CONSOLIDADO

Por los ejercicios terminados al 31 de diciembre de 2020 y 2019

Al 31-12-2020	Capital emitido MUS\$	Otras reservas MUS\$	Ganancias (pérdidas) acumuladas MUS\$	Patrimonio atribuibles a los propietarios de la controladora MUS\$	Participaciones no controladoras MUS\$	Patrimonio neto, total MUS\$
Patrimonio inicial al 01-01-2020	14.663	11.096	55.699	81.458	-	81.458
Ganancia (pérdida)	-	-	1.830	1.830	-	1.830
Otro resultado integral	-	-	-	-	-	-
Resultado integral	-	-	1.830	1.830	-	1.830
Dividendos provisorios ejercicio 2020	-	-	(915)	(915)	-	(915)
Incremento (disminución) en el patrimonio	-	-	(915)	(915)	-	(915)
Patrimonio al 31-12-2020	14.663	11.096	56.614	82.373	-	82.373

Las notas adjuntas números 1 a 30 forman parte integral de estos estados financieros consolidados



ESTADO DE CAMBIOS EN EL PATRIMONIO NETO CONSOLIDADO

Por los ejercicios terminados al 31 de diciembre de 2020 y 2019

Al 31-12-2019	Capital emitido MUS\$	Otras reservas MUS\$	Ganancias (pérdidas) acumuladas MUS\$	Patrimonio atribuibles a los propietarios de la controladora MUS\$	Participaciones no controladoras MUS\$	Patrimonio neto, total MUS\$
Patrimonio inicial al 01-01-2019	14.663	5.404	54.740	74.807	-	74.807
Ganancia (pérdida)	-	-	1.919	1.919	-	1.919
Otro resultado integral	-	5.692	-	5.692	-	5.692
Resultado integral	-	5.692	1.919	7.611	-	7.611
Dividendos provisorios ejercicio 2019	-	-	(960)	(960)	-	(960)
Incremento (disminución) en el patrimonio	-	-	(960)	(960)	-	(960)
Patrimonio al 31-12-2019	14.663	11.096	55.699	81.458	-	81.458

Las notas adjuntas números 1 a 30 forman parte integral de estos estados financieros consolidados



NOTAS A LOS ESTADOS FINANCIEROS CONSOLIDADOS

NOTA 1 - Presentación de la Sociedad y de las actividades corporativas

Viña Los Vascos S.A. fue constituida como Sociedad de Responsabilidad Limitada por escritura pública el 16 de noviembre de 1982 y fue transformada en Sociedad Anónima por escritura pública extendida en la notaria de Santiago de don Enrique Morgan Torres el 6 de septiembre de 1995.

La transformación se inscribió en el registro de comercio de Santiago el 28 de septiembre de 1995 en fojas 14554 N° 11871. El extracto correspondiente se publicó en el diario oficial el 30 de septiembre de 1995. La Sociedad tiene su domicilio social en Fundo Los Vascos, camino a Pumanque sin número, Peralillo, Región de O'Higgins.

La Sociedad está inscrita en el Registro de Comisión para el Mercado Financiero (CMF) bajo el número 0552, desde el 4 de enero de 1996, y se encuentra sujeta a su fiscalización. No pertenece a ningún otro registro especial.

Viña Los Vascos S.A. tiene como Sociedad controladora directa a Les Domaines Barons de Rothschild (Lafite) y como última controladora del grupo a Château Lafite Rothschild S.C.E.A., ambas de Francia.

La actividad principal de Viña Los Vascos S.A. corresponde a la producción y comercialización de vinos finos, los cuales representan el 99% de sus ingresos por venta.

Las exportaciones son el mercado de referencia debido a que representan el 97% de las ventas de vino y 95% de los ingresos totales. La comercialización se realiza bajo la dirección de Les Domaines Barons de Rothschild (Lafite) en Francia. Los principales mercados de Los Vascos son China, Hong Kong, Estados Unidos, Japón, Alemania, Singapur y Suiza entre 31 países de destino de las exportaciones.

Las actividades operacionales de la Sociedad están divididas en vitícolas y vinícolas.

Tanto la actividad vitícola como la vinícola se desarrollan en el fundo Los Vascos de una superficie de 3.549 hectáreas, ubicado a 200 kilómetros al suroeste de Santiago. Con 688 hectáreas plantadas de vides viníferas finas, como Cabernet Sauvignon, Carmenere, Syrah, Malbec, Sauvignon Blanc y Chardonnay en una sola propiedad, se aseguran la calidad y el autoabastecimiento de las uvas para la producción de vinos. El control de las aplicaciones fitosanitarias, poda, riego y rendimientos, son las características que Los Vascos posee para asegurar la mencionada calidad y la homogeneidad en su producto final. La viña ubicada en un pequeño valle cerca de Peralillo, Valle de Cañeten, en la Sexta Región, posee características microclimáticas excepcionales, debido a que, por su proximidad con el océano, recibe una brisa fresca en los calurosos veranos, abundante lluvia en invierno y está históricamente libre de heladas dañinas. Además de las cualidades descritas, Los Vascos cuenta con la supervisión técnica directa de Les Domaines Barons de Rothschild (Lafite) de Francia, quienes aportan su vasta experiencia vitivinícola.

NOTA 1 - Presentación de la Sociedad y de las actividades corporativas (continuación)

Con la bodega de vinos ubicada en el centro de los viñedos, se asegura una óptima recepción de uvas y de una embotellación de origen. La bodega cuenta con una importante capacidad de almacenamiento y de vinificación.

Los vinos tintos (Cabernet Sauvignon varietal, Cabernet Sauvignon Gran Reserva, Le Dix de Los Vascos, Reserva Carmenere y vino Rosé) representan el 91% de las ventas monetarias y los blancos (Chardonnay y Sauvignon Blanc) el 9%. El vino embotellado representa el 97% de las ventas y el vino a granel el 3%.

Adicionalmente, la Sociedad aprovecha la gran cantidad de terrenos disponibles y los excedentes de capacidad de riego para plantar maíz y trigo cuando las condiciones de mercado, en particular los precios, aseguran una rentabilidad positiva. Se aprovechan también las grandes extensiones de predios disponibles en los cerros para realizar actividades ganaderas (ovinos, bovinos y caballos). La Sociedad aprovecha también su experiencia y su propio vivero para vender a terceros estacas y plantas de vid.

NOTA 2 - Resumen de principales políticas contables

2.1 Bases de preparación

Los estados financieros consolidados al 31 de diciembre de 2020 y 2019, han sido preparados de acuerdo a las Normas Internacionales de Información Financiera (en adelante “NIIF”), emitidas por el International Accounting Standards Board (en adelante “IASB”).

Los estados financieros consolidados han sido preparados sobre la base del costo histórico. Por lo general, el costo histórico está basado en el valor razonable de la contraprestación entregada a cambio de los bienes y servicios. El valor razonable es el precio que se recibiría por vender un activo, o pagado para transferir un pasivo, en una transacción ordenada entre participantes del mercado a la fecha de medición, independiente si este precio es observable o estimado utilizando otra técnica de valorización.

La Sociedad considera las características de los activos y pasivos si los participantes del mercado toman esas características al momento de fijar el precio del activo o pasivo a la fecha de medición. El valor razonable para efectos de medición y/o revelación en estos estados financieros es determinado de dicha forma, excepto por las mediciones que tienen algunas similitudes con el valor de mercado, pero que no son valor razonable, tales como el valor neto de realización de NIC 2 o el valor de uso de NIC 36.

Los presentes estados financieros consolidados han sido preparados siguiendo el principio de empresa en marcha.

Los estados financieros consolidados para efectos de presentación, han sido redondeados en miles de dólares estadounidenses.

NOTA 2 - Resumen de principales políticas contables (continuación)

2.2 Cambio en la política contable

Los estados financieros consolidados al 31 de diciembre de 2020 no presentan cambios en las políticas contables respecto de los estados financieros consolidados al 31 de diciembre de 2019, excepto la aplicación de los nuevos pronunciamientos contables revelados en notas 2.25.

2.3 Responsabilidad de la información y estimaciones realizadas

El Directorio de la Sociedad ha tomado conocimiento de la información contenida en estos estados financieros consolidados y se declara responsable por la veracidad de la información contenida en estos estados financieros consolidados y declara que se han aplicado en su totalidad los principios y criterios incluidos en las NIIF, normas emitidas por el International Accounting Standards Board (IASB).

Las estimaciones que se han realizado en los presentes estados financieros consolidados corresponden a:

- Vida útil de “Propiedades, planta y equipo”. El valor residual y la vida útil de los bienes del rubro se revisan y ajustan si es necesario, en cada cierre de los estados de situación financiera consolidada, de tal forma de tener una vida útil restante acorde con el valor de dichos bienes.
- Valor justo de los terrenos.
- Vida útil de “Activos biológicos no corriente”.
- Provisión de clientes incobrables según política contable de la Sociedad y de acuerdo con NIIF 9.
- Valor justo de los productos agrícolas (maíz, trigo, animales).
- Deterioro de inventarios, en particular vino a granel y embotellado.
- Activos y Pasivos por impuestos diferidos.
- Arrendamientos NIIF 16.

Las estimaciones han sido calculadas en base a la mejor información disponible a la fecha de emisión de dichos estados, pero es posible que acontecimientos que puedan tener lugar en el futuro obliguen a modificarlas en próximos períodos, lo que se haría reconociendo los efectos del cambio de estimación en los futuros estados financieros consolidados.

En reunión de Directorio del 19 de febrero de 2021, se aprobaron los presentes estados financieros consolidados.

2.4 Bases de consolidación

Los estados financieros de Viña Orgánica Los Vascos S.A. son incorporados en los estados financieros consolidados con la totalidad de sus activos, pasivos, ingresos, gastos y flujos de efectivo una vez realizados los ajustes y eliminaciones correspondientes de las operaciones entre su matriz y filial.

NOTA 2 - Resumen de principales políticas contables (continuación)

2.4 Bases de consolidación (continuación)

Los estados financieros consolidados incorporan los estados financieros de la Sociedad y entidad controlada por la Sociedad (su filial). El control se logra cuando la Sociedad está expuesta, o tiene los derechos, a los rendimientos variables procedentes de su implicación en la sociedad participada y tiene la capacidad de influir en esos rendimientos a través de su poder sobre ésta. Específicamente, la Sociedad controla una participada si y sólo si tiene todo lo siguiente:

- Poder sobre la participada (es decir derechos existentes que le dan la capacidad presente de dirigir las actividades relevantes de la sociedad participada, es decir, las actividades que afectan de forma significativa a los rendimientos de la participada.);
- Exposición, o derecho, a rendimientos variables procedentes de su implicación en la participada; y
- Capacidad de utilizar su poder sobre la participada para influir en el importe de los rendimientos del inversor.

La Sociedad incluida en la consolidación es la siguiente:

RUT	País	Moneda funcional	Nombre de la Sociedad	Porcentaje de participación			
				31-12-2020			31-12-2019
				Directo	Ind.	Total	Total
76.063.432-8	Chile	USD	Viña Orgánica Los Vascos S.A.	99,99%	0,00%	99,99%	99,99%

2.5 Período contable

Los presentes estados financieros consolidados cubren los siguientes ejercicios:

- Estados de situación financiera clasificados consolidados al 31 de diciembre de 2020 y 2019.
- Estados de cambios en el patrimonio neto consolidados, por los ejercicios terminados al 31 de diciembre de 2020 y 2019.
- Estados consolidados de resultados integrales, por función, por los ejercicios terminados al 31 de diciembre de 2020 y 2019.
- Estados de flujos de efectivos consolidados directo, por los ejercicios terminados al 31 de diciembre de 2020 y 2019.

2.6 Moneda funcional

De acuerdo a las indicaciones y definiciones entregadas en la NIC 21, la moneda funcional es la moneda del entorno económico principal del negocio en que opera la entidad. En base a lo anterior, la Sociedad y su filial han establecido que su moneda funcional es el Dólar de Estados Unidos.

NOTA 2 - Resumen de principales políticas contables (continuación)

2.7 Bases de conversión

Las transacciones efectuadas en pesos chilenos u otra moneda distinta al dólar estadounidense, son convertidas y registradas al tipo de cambio del día de la transacción correspondiente al dólar observado vigente, informado por el Banco Central de Chile.

Fecha	Dólar	Euro	UF
31-12-2020	710,95	873,30	29.070,33
31-12-2019	748,74	839,58	28.309,94

Las diferencias de cambio producidas por los ajustes de conversión son registradas con cargo o abono a resultados de cada período.

2.8 Deterioro del valor de los activos no financieros

A la fecha de cierre de cada ejercicio, se evalúa si existe algún indicio de que algún activo hubiera sufrido una pérdida por deterioro. En caso de que exista algún indicio, se realiza una estimación del monto recuperable de dicho activo para determinar el monto del deterioro.

Los activos que tienen una vida útil indefinida no están sujetos a amortización y se someten anualmente a pruebas de pérdidas por deterioro del valor. Los activos sujetos a amortización se someten a pruebas de pérdidas por deterioro siempre que algún suceso o cambio en las circunstancias indique que el importe en libros puede no ser recuperable. Se reconoce una pérdida por deterioro por el exceso del importe en libros del activo sobre su importe recuperable. El importe recuperable es el valor razonable de un activo menos los costos para la venta o el valor de uso, el mayor de los dos. Los activos no financieros, que hubieran sufrido una pérdida por deterioro se someten a revisiones a cada fecha de balance por si se hubieran producido reversiones de la pérdida.

Las pérdidas por deterioro reconocidas en un activo en ejercicios anteriores, son revertidas cuando se produce un cambio en las estimaciones sobre su monto recuperable, aumentando el valor del activo con abono a resultados con el límite del valor en libros que el activo hubiera tenido de no haberse realizado el ajuste contable.

2.9 Reconocimientos de ingresos

Los ingresos de la Sociedad corresponden a actividades tales como venta de vino y en menor proporción venta de productos agrícolas, los cuales son reconocidos como ingreso cuando los riesgos de tipo significativo, de la propiedad de los productos son transferidos al cliente, y es probable que la entidad reciba los beneficios económicos asociados con la transacción y cuando los costos incurridos, o por incurrir, en relación con la transacción pueden ser medidos con fiabilidad.

NOTA 2 - Resumen de principales políticas contables (continuación)

2.9 Reconocimientos de ingresos (continuación)

Su valor razonable está dado por el valor cobrado en cada transacción que corresponde a la contrapartida, recibida o por recibir, en dinero efectivo derivada de los mismos, menos el importe de cualquier descuento, bonificación o rebaja comercial que la Sociedad pueda otorgar.

El principio básico de la NIIF 15 es que una entidad reconoce los ingresos de actividades ordinarias de forma que representen la transferencia de bienes o servicios comprometidos con los clientes a cambio de un importe que refleje la contraprestación a la cual la entidad espera tener derecho a cambio de dichos bienes o servicios.

La Sociedad reconoce los ingresos de actividades ordinarias de acuerdo con ese principio básico mediante la aplicación de los 5 pasos siguientes:



Los ingresos ordinarios se registran en la medida en que es probable que los beneficios económicos fluyan hacia la Sociedad y puedan ser medidos con fiabilidad, con precios determinados y que son medidos al valor razonable de los beneficios económicos recibidos o por recibir, una vez que se satisface la obligación de desempeño.

Los ingresos son reconocidos cuando los riesgos y ventajas significativos derivados de la propiedad son transferidos al comprador. Las ventas de vino al extranjero que representan el 97% de sus ingresos en 2020 (98% en 2019), son a valor FOB (Free on Board).

2.10 Estado de flujo de efectivo

El estado de flujos de efectivo refleja los movimientos de caja realizados durante cada ejercicio, determinados por el método directo. En estos estados de flujos de efectivo se utilizan las siguientes expresiones en el sentido que figura a continuación:

- **Flujos de efectivo:** entradas y salidas de efectivos o de otros medios equivalentes, entendiendo por éstos las inversiones a plazo inferior a 90 días de gran liquidez y bajo riesgo de alteraciones en su valor.
- **Actividades de operación:** son las actividades que constituyen la principal fuente de ingresos ordinarios de la Sociedad, así como otras actividades que no puedan ser calificadas como de inversión o financiamiento.
- **Actividades de inversión:** las de adquisición, enajenación o disposición por otros medios de activos no corrientes y otras inversiones no incluidas en el efectivo y sus equivalentes.
- **Actividades de financiamiento:** actividades que producen cambios en el tamaño y composición del patrimonio neto y de los pasivos de carácter financiero.

NOTA 2 - Resumen de principales políticas contables (continuación)

2.11 Clasificación de saldos corrientes y no corrientes

En el estado de situación financiera consolidado, los saldos se clasifican en función de sus vencimientos, es decir, como corrientes aquellos con vencimiento igual o inferior a doce meses y como no corrientes los de vencimiento superior a dicho período. En el caso que existiese obligaciones cuyo vencimiento es inferior a doce meses, pero cuyo refinanciamiento a largo plazo esté asegurado a discreción de la Sociedad, mediante contratos de crédito disponibles de forma incondicional con vencimiento a largo plazo, podrían clasificarse como pasivos no corrientes.

2.12 Activos biológicos

2.12.1 Activos biológicos corrientes

2.12.1.1 Productos agrícolas

Los productos agrícolas corresponden principalmente a la uva en crecimiento. La Sociedad ha definido como política valorizarlos a su costo acumulado hasta el momento de su cosecha. Esta decisión se fundamenta en que no están reunidas las condiciones mínimas para realizar una valorización fiable y razonable a valor de mercado, debido a que no existe un mercado activo ni precios disponibles para el público para activos biológicos homogéneos como lo solicita la NIC 41. La gran cantidad de denominaciones de origen, variedades, rendimientos, manejos técnicos, condiciones climáticas y otras, hacen muy difícil encontrar precios de uvas homogéneas a las producidas por Viña Los Vascos.

2.12.1.2 Otros activos biológicos corrientes

Los otros activos biológicos corrientes corresponden ocasionalmente a plantaciones de maíz y trigo. Son valorizadas a valor justo, de acuerdo a la superficie plantada, al rendimiento esperado, al avance en el crecimiento de las plantaciones y al último precio de venta de mercado conocido de acuerdo con NIC 41.

La diferencia entre el valor justo determinado y el costo real de producción se contabiliza como variación por valor justo en activos biológicos corrientes con cargo o abono al resultado del ejercicio. Estas mediciones a valor justo corresponden al nivel de jerarquía 1, es decir, a valores de mercado activo.

La Sociedad cuenta también con actividades de producción de plantas de vid y aceitunas, las cuales, por ser de poca relevancia, son valorizadas al costo.

2.12.2 Activos biológicos no corrientes

Los activos biológicos no corrientes corresponden principalmente a animales (ovinos, bovinos y caballos), los cuales son valorizados al cierre a valor justo, de acuerdo a una estimación de su peso y al precio del kilo de carne en el mercado. Estas mediciones a valor justo corresponden al nivel de jerarquía 1, es decir, a valores de mercado activo.

La diferencia entre el valor justo determinado y el costo real de producción se contabiliza como variación por valor justo en activos biológicos no corrientes, con cargo o abono al resultado de cada ejercicio.

NOTA 2 - Resumen de principales políticas contables (continuación)

2.12.2 Activos biológicos no corrientes (continuación)

A la fecha, la Sociedad no ha adquirido ningún compromiso para desarrollar o comprar activos biológicos, y no ha recibido ninguna subvención del Estado por este tipo de activo.

Las otras plantaciones corresponden a plantaciones forestales (quillay, pinos y eucaliptus).

En su reconocimiento inicial al 01 de enero de 2009, las otras plantaciones fueron valorizadas por un ingeniero forestal externo que determinó distintos valores según el tipo de plantación. De acuerdo a la norma NIC 41, estos activos biológicos no corrientes son valorizados a valor justo cada año en el mes de noviembre por un ingeniero forestal externo. La diferencia entre el valor de la nueva tasación con respecto de la anterior es contabilizada en variación por valor justo en activos biológicos no corrientes en el estado de resultados. La Sociedad define el nivel de valor justo como datos observables en un mercado no activo (nivel 2).

2.13 Inventarios

Las existencias se valorizan a su costo o a su valor neto realizable, el menor de los dos, entendiendo como valor neto realizable el precio de venta estimado en el curso normal del negocio menos los costos variables de venta aplicables. La Sociedad aplica el método del costo promedio ponderado para la valorización de sus existencias.

El costo de los productos terminados y de los productos en proceso incluye los costos de las materias primas y de los insumos, la mano de obra directa y los otros costos directos e indirectos de fabricación.

Los gastos generales fijos, asignados proporcionalmente, consideran la capacidad normal de cada unidad de producción. Cuando la empresa opera por debajo de estas capacidades, los gastos generales fijos correspondientes a esta sub-utilización son contabilizados directamente a resultado como “Sub-actividad”.

Los repuestos son incluidos en las existencias debido a que se espera que su uso sea antes de doce meses.

La Sociedad revisa trimestralmente si algún inventario ha perdido la totalidad de su valor (castigo) o parte de ello (deterioro) por obsolescencia, destrucción, pérdida de valor en el mercado o por alguna otra razón. Esta política se aplica en particular para los vinos cuando su valor neto realizable es inferior a su valor de costo. Los castigos y deterioros son reconocidos como gasto del ejercicio.

Los procesos productivos de la Sociedad no generan subproductos. El vino a granel que no clasifica con la calidad requerida para la marca Los Vascos es valorizado a su valor neto de realización, de acuerdo a los precios operantes en el mercado chileno.

NOTA 2 - Resumen de principales políticas contables (continuación)

2.14 Activos intangibles

De acuerdo a NIC 38, la Sociedad reconoce como “Activos intangibles” aquellos que reporten un beneficio futuro para la Sociedad, de costo medible y fiable. Los “Activos intangibles” se reconocen inicialmente a su costo de adquisición o su valor razonable según el caso, y posteriormente se valorizan al costo, neto de la amortización acumulada y de las pérdidas por deterioro. La amortización es reconocida en resultado en “Gastos de administración” en base al método lineal según la vida útil estimada para cada activo intangible, a contar de la fecha que se encuentre disponible para su uso.

No han existido pérdidas por deterioro durante 2020 y 2019.

Tabla Vida útil intangibles

Detalle	Vida útil finita	
	Mínima	Máxima
Software desarrollados	3	5
Software y licencias adquiridas	1	5

2.14.1 Programas informáticos (software)

Las licencias y programas informáticos adquiridos a terceros y cuya vida útil son independientes de la vida útil de los computadores que los albergan, son activados al costo como intangible y amortizado linealmente de acuerdo a su vida útil de 5 años.

Los costos, principalmente horas de ingenieros en informática y programadores, de los programas informáticos desarrollados internamente por la Sociedad son también activados y amortizados de acuerdo a su vida útil estimada, cuando contribuyen a generar beneficios económicos a más de un año en algún proceso productivo o administrativo.

2.15 Propiedades, planta y equipo

Los activos de “Propiedades, planta y equipo” corresponden principalmente a terrenos agrícolas, plantaciones de vides, plantaciones de olivos, planta productiva, bodegas de almacenamiento, instalaciones técnicas, cubas y barricas de roble, maquinarias, vehículos, equipos, oficinas, casas, muebles, infraestructuras de viñedos, sistema de riego por goteo y obras en curso.

Al 1° de enero de 2009, fecha de transición hacia NIIF, los activos de “Propiedades, planta y equipo” fueron valorizados a valor justo, a excepción de algunas clases de activos para los cuales no fue posible determinar un valor razonable de mercado (construcciones agrícolas menores, maquinarias y muebles). En estos casos, la Sociedad ha valorizado estos bienes al costo.

NOTA 2 - Resumen de principales políticas contables (continuación)

2.15 *Propiedades, planta y equipo (continuación)*

Con respecto a la valorización de los terrenos por parte de una empresa tasadora externa, la metodología utilizada fue el método comparativo, el cual consideró la asignación de un valor a la propiedad en base a la comparación de este con otros bienes de similares características u homologables de acuerdo a criterios objetivos como la ubicación, emplazamiento, accesibilidad, cualidades del suelo y clima, disponibilidad de agua, entre otros factores. Se destaca que, en el Valle de Colchagua, donde se ubican todos los terrenos de la Sociedad, ha aumentado la demanda de propiedades agrícolas producto de la consolidación y reconocimiento para la producción de vinos de alta calidad.

Para la valorización posterior al reconocimiento, la Sociedad ha elegido el modelo del costo para todas sus "Propiedades, planta y equipo", a excepción de los terrenos, los cuales son valorizados por un tasador externo cada tres años. La última tasación corresponde al año 2019. Los ajustes que resulten de esta evaluación son registrados en "Otras reservas de patrimonio". En el caso que el resultado de la revalorización fuera negativo, éste se llevará a resultado del ejercicio siempre y cuando se agote previamente el saldo acreedor del superávit de la revaluación de ese activo. En el caso que el efecto negativo sea inferior al superávit, sólo reducirá la cuenta superávit de revaluación. En 2019 se ha reconocido una revalorización neta de impuestos diferidos de MUS\$ 5.692 como se muestra en el estado de resultado de Cambios en el Patrimonio.

Para los terrenos, en los ejercicios intermedios en que no haya una tasación, la Sociedad efectúa una prueba de deterioro mediante una comparación con valores de mercado de terrenos de las mismas características de suelo y ubicación obtenida de la Tasación Intermedia Resumida efectuada por tasadores externos independientes. La Sociedad considera que existe un deterioro significativo cuando la valorización en pesos de la Tasación Intermedia Resumida es inferior en más de un 5% a la tasación completa anterior. En este caso, la Sociedad solicitará una tasación externa completa con el fin de determinar el nuevo valor justo a contabilizar.

La norma define tres niveles de jerarquía para clasificar las mediciones a valor razonable: valores de mercados activos (nivel 1), datos observables en un mercado no activo (nivel 2), o datos que no son observables (nivel 3). La oferta de predios agrícolas en el Valle de Colchagua es limitada y no existe una definición de valores de oferta o transacción por cada clase de suelo. El mercado es poco móvil debido a la baja oferta de predios, la demanda siendo superior y creciente. Por lo anterior, el nivel de jerarquía de valor razonable para los terrenos corresponde al nivel 2, es decir, de datos observables en un mercado no activo.

Los costos por intereses financieros para la construcción de cualquier activo debidamente calificado como tal se capitalizan cuando el préstamo bancario necesario fue específicamente contratado para el financiamiento de dicho activo, según lo expresado en la NIC 23, durante el período necesario para completar y preparar el bien para el uso que se persigue. Los otros costos por intereses se registran a resultado.

Las mejoras de los bienes son activadas y depreciadas en forma separada de acuerdo a la cantidad de años en que se extienda el uso de dichos bienes. Las reparaciones periódicas y/o menores se registran con cargo a resultados.

El valor del componente sustituido se da de baja contablemente. El resto de las reparaciones y mantenciones se cargan en el resultado del período en el que se incurre.

Después de un análisis exhaustivo, la Sociedad ha identificado componentes solamente en las prensas neumáticas que corresponden a las membranas cuyo valor con relación al costo total de la maquinaria es relevante y cuya duración de vida es muy inferior a la del bien principal.

NOTA 2 - Resumen de principales políticas contables (continuación)
2.15 Propiedades, planta y equipo (continuación)

La depreciación de las “Propiedades, planta y equipo”, se calcula usando el método lineal considerando su valor residual y su vida útil económica estimada. La vida útil y el valor residual de cada activo son revisados anualmente.

Plantaciones de plantas portadoras

De acuerdo a las modificaciones de la NIC 41, la Sociedad ha optado por presentar las plantas portadoras (vides y olivos) al costo en “Propiedades, planta y equipo”.

La Sociedad realiza cada año una prueba de deterioro de las plantaciones y revisa su vida útil en función de su estado fitosanitario y productivo.

Tabla vida útil “Propiedades, planta y equipo”

DETALLE	Vida útil total (en años)		Sin depreciación
	Mínima	Máxima	
Obras en curso			X
Terrenos			X
Construcciones	7	50	
Maquinaria y equipo	3	20	
Cubas en concreto		40	
Cubas de acero		50	
Barricas		3	
Vehículos	5	7	
Otras “Propiedades, planta y equipo”	3	20	
Plantaciones de vides		40	
Plantaciones de olivos		80	

La Sociedad evalúa anualmente la existencia de factores que pudiesen evidenciar un posible deterioro del valor de los activos de “Propiedades, planta y equipo”, conforme a NIC 36.

Las pérdidas y ganancias por la venta de “Propiedades, planta y equipo” se calculan comparando los ingresos obtenidos con el valor en libros y se reconocen en el estado de resultados. Cuando se vende un activo que fue revalorizado y que generó una reserva de valorización patrimonial, dicha reserva que se realiza con la venta se traspa a resultados acumulados distribuibles.

2.16 Activos y Pasivos financieros

Los activos financieros y pasivos financieros son reconocidos cuando la Sociedad se convierte en una parte de las cláusulas contractuales del instrumento.

Los activos financieros y pasivos financieros son medidos inicialmente a valor razonable. Los costos de transacción que son directamente atribuibles a la adquisición o emisión de activos financieros y pasivos financieros (distintos de los activos financieros y pasivos financieros a valor razonable con cambios en resultados) son agregados o deducidos del valor razonable de los activos financieros y pasivos financieros, según sea apropiado, en el reconocimiento inicial.

NOTA 2 - Resumen de principales políticas contables (continuación)

2.16 Activos y Pasivos financieros (continuación)

Los costos de transacción directamente atribuibles a la adquisición de activos financieros o pasivos financieros a valor razonable con cambios en resultados son reconocidos inmediatamente en resultados.

2.16.1 Activos financieros

Todas las compras o ventas convencionales de activos financieros son reconocidas y dadas de baja en la fecha de contratación. Las compras o ventas convencionales de un activo financiero son compras o ventas bajo un contrato cuyas condiciones requieren la entrega del activo durante un período que generalmente está regulado o surge de una convención establecida en el mercado correspondiente.

Todos los activos financieros reconocidos son posteriormente medidos en su totalidad, ya sea, a costo amortizado o a valor razonable, dependiendo de la clasificación de los activos financieros.

Clasificación de activos financieros

- a) Activos financieros que cumplen las siguientes condiciones son posteriormente medidos a costo amortizado:
 - el activo financiero se conserva dentro de un modelo de negocio cuyo objetivo es mantener los activos financieros para obtener los flujos de efectivo contractuales; y
 - las condiciones contractuales del activo financiero dan lugar, en fechas especificadas, a flujos de efectivo que son únicamente pagos del principal e intereses sobre el importe del principal pendiente.
- b) Activos financieros que cumplen las siguientes condiciones son posteriormente medidos a valor razonable con cambios en otro resultado integral (VRCCORI):
 - el activo financiero se mantiene dentro de un modelo de negocio cuyo objetivo se logra obteniendo flujos de efectivo contractuales y vendiendo activos financieros; y
 - las condiciones contractuales del activo financiero dan lugar, en fechas especificadas, a flujos de efectivo que son únicamente pagos del principal e intereses sobre el importe del principal pendiente.

Todos los otros activos financieros que no cumplen con las condiciones anteriores son posteriormente medidos a valor razonable con cambios en resultados (VRCCR).

No obstante, lo anterior, la Sociedad puede realizar las siguientes elecciones irrevocables en el momento del reconocimiento inicial de un activo financiero:

- La Sociedad podría irrevocablemente elegir presentar los cambios posteriores en el valor razonable en otro resultado integral para inversiones en instrumentos de patrimonio que, en otro caso, se medirían a valor razonable con cambios en resultados;
- La Sociedad podría irrevocablemente designar un activo financiero que cumple los criterios de costo amortizado o valor razonable con cambios en otro resultado integral para medirlo a valor razonable con cambios en resultados si haciéndolo elimina o reduce significativamente una incongruencia de medición o reconocimiento

NOTA 2 - Resumen de principales políticas contables (continuación)

2.16.1 Activos financieros (continuación)

Deterioro de activos financieros

La Sociedad reconoce una corrección de valor por pérdidas crediticias esperadas (“PCE”) sobre activos financieros que se miden a costo amortizado o a VRCCORI.

2.16.2 Política de castigo

La Sociedad castiga un activo financiero cuando existe información que indica que la contraparte está en dificultades financieras severas y no existe una perspectiva realista de recupero, por ejemplo, cuando la contraparte ha sido puesta en liquidación o ha entrado en procedimientos de bancarrota, o en el caso de cuentas comerciales por cobrar, cuando los importes han estado morosos por más de dos años, lo primero que ocurra primero. Los activos financieros castigados podrían todavía estar sujetos a actividades de cumplimiento bajo los procedimientos de recupero de la Sociedad, teniendo en consideración asesoría legal cuando fuere apropiado. Cualquier recupero realizado se reconoce en resultados.

2.16.3 Medición y reconocimiento de pérdidas crediticias esperadas

La medición de las pérdidas crediticias esperadas es una función de la probabilidad de incumplimiento, la severidad (es decir, la magnitud de la pérdida si existe un incumplimiento) y la exposición al incumplimiento. La evaluación de la probabilidad de incumplimiento y la severidad está basada en datos históricos ajustados por información futura como se describió anteriormente. En cuanto a la exposición al incumplimiento para activos financieros, esta está representada por el valor en libros bruto de los activos a la fecha de reporte; para compromisos de préstamos y contratos de garantía financiera, la exposición incluye el importe que se dispondrá en el futuro en la fecha de incumplimiento determinada sobre la base de tendencias históricas, el entendimiento de la Sociedad de las específicas necesidades financieras futuras de los deudores, y otra información futura relevante.

Para los activos financieros, la pérdida crediticia esperada se estima como la diferencia entre todos los flujos de efectivo contractuales que se adeudan a la Sociedad en conformidad con el contrato y todos los flujos de efectivo que la Sociedad espera recibir, descontados a la tasa de interés efectiva original. Para cuentas por cobrar por arrendamiento, los flujos de efectivo utilizados para determinar las pérdidas crediticias esperadas son consistentes con los flujos de efectivo utilizados al medir la cuenta por cobrar por arrendamiento en conformidad con NIIF 16 Arrendamientos.

NOTA 2 - Resumen de principales políticas contables (continuación)

2.16.4 Bajas en cuentas de activos financieros

La Sociedad da de baja un activo financiero solamente cuando expiran los derechos contractuales sobre los flujos de efectivo del activo financiero, o cuando transfiera el activo financiero y sustancialmente todos los riesgos y beneficios inherentes a la propiedad del activo a un tercero. Si la Sociedad no transfiere ni retiene sustancialmente todos los riesgos y beneficios inherentes a la propiedad y continúa controlando el activo transferido, la Sociedad reconoce su interés retenido en el activo y un pasivo asociado por los importes que podría tener que pagar. Si la Sociedad retiene sustancialmente todos los riesgos y beneficios inherentes a la propiedad de un activo financiero transferido, la Sociedad continúa reconociendo el activo financiero y también reconoce un préstamo garantizado por los importes recibidos.

2.16.5 Pasivos financieros e instrumentos de patrimonio

Clasificación como deuda o patrimonio

Los instrumentos de deuda y patrimonio emitidos por una entidad de la Sociedad se clasifican como pasivos financieros o como patrimonio de conformidad con la sustancia del acuerdo contractual y las definiciones de pasivo financiero e instrumento de patrimonio.

Instrumentos de patrimonio

Un instrumento de patrimonio es cualquier contrato que evidencie un interés residual en los activos de una entidad después de deducir todos sus pasivos. Los instrumentos de patrimonio emitidos por una entidad de la Sociedad se reconocen por los importes recibidos, neto de los costos directos de emisión. La recompra de instrumentos de capital propio de la Sociedad se reconocen y se deducen directamente en patrimonio. No se reconoce ninguna ganancia o pérdida en resultados en la compra, venta, emisión o cancelación de los instrumentos de patrimonio propio de la Sociedad.

Pasivos financieros

Todos los pasivos financieros son posteriormente medidos a costo amortizado usando el método de interés efectivo o a VRCCR. Sin embargo, los pasivos financieros que se originan cuando una transferencia de un activo financiero no califica para darlo de baja o cuando aplica el enfoque de involucramiento continuo, contratos de garantía financiera emitidos por la Sociedad, y compromisos emitidos por la Sociedad para otorgar un préstamo a una tasa de interés por debajo del mercado son medidos en conformidad con las políticas contables específicas establecidas más adelante.

Bajas en cuentas de pasivos financieros

La Sociedad da de baja los pasivos financieros si, y solo si, las obligaciones de la Sociedad se cumplen, cancelan o han expirado. La diferencia entre el valor en libros del pasivo financiero dado de baja y la contraprestación pagada y por pagar se reconoce, incluyendo cualquier activo transferido diferente del efectivo o pasivo asumido, se reconoce en resultados.

NOTA 2 - Resumen de principales políticas contables (continuación)

2.17 Efectivo y equivalente al efectivo

Bajo este rubro del estado de situación consolidado se registra el efectivo en caja, bancos y depósitos a plazo. Para los depósitos a plazo se consideran un máximo de duración de 90 días, desde su vencimiento original.

2.18 Capital

El capital social está representado por acciones ordinarias de una sola clase y un voto por acción.

2.19 Impuesto a la renta e impuestos diferidos

El resultado por impuesto a las ganancias del ejercicio se determina como la suma del impuesto corriente de la filial Viña Orgánica Los Vascos S.A. con su matriz Viña Los Vascos S.A. y resulta de la aplicación del tipo de gravamen sobre la base imponible del ejercicio, una vez aplicadas las deducciones que tributariamente son admisibles, más la variación de los activos y pasivos por impuestos diferidos y créditos tributarios, tanto por pérdidas tributarias como por deducciones.

Las diferencias entre el valor contable de los activos y pasivos y su base tributaria generan los saldos de impuestos diferidos de activo o de pasivo.

El impuesto corriente y las variaciones en los impuestos diferidos de activo o pasivo que no provengan de combinaciones de negocio, se registran en resultados o en rubros de patrimonio neto en el estado de situación financiera, en función de donde se hayan registrado las ganancias o pérdidas que lo hayan originado.

Los activos por impuestos diferidos y créditos tributarios se reconocen únicamente cuando se considera probable que existan ganancias tributarias futuras suficientes para recuperar las deducciones por diferencias temporarias y hacer efectivos los créditos tributarios.

Los importes en libros de los activos por impuestos diferidos se revisan en cada fecha de presentación de estados financieros y se reduce en la medida en que ya no es probable que suficientes ganancias tributarias estén disponibles para que todos o parte de los activos por impuestos diferidos sean utilizados.

2.20 Provisiones

Las provisiones para restauraciones medioambientales, retiro de activos, costos de reestructuración, contratos onerosos, litigios y otras contingencias se reconocen cuando:

- a) La Sociedad tiene una obligación presente, ya sea legal o implícita, como resultado de sucesos pasados;
- b) es probable que vaya a ser necesaria una salida de recursos para liquidar la obligación;
- c) el importe puede ser estimado de forma fiable.

Las provisiones no corrientes se valoran por el valor actual de los desembolsos que se espera que sean necesarios para liquidar la obligación usando la mejor estimación de la Sociedad. La tasa de descuento utilizada para determinar el valor actual refleja las evaluaciones actuales del mercado, en la fecha del balance, del valor del dinero en el tiempo, así como el riesgo específico relacionado con el pasivo en particular, de corresponder. El incremento en la provisión por el paso del tiempo se reconoce en el rubro gasto por intereses.

NOTA 2 - Resumen de principales políticas contables (continuación)

2.20 Provisiones (continuación)

A la fecha de emisión de estos estados financieros consolidados de Viña Los Vascos S.A. y filial no tienen ninguna obligación de constituir provisiones relacionados con restauraciones medioambientales, retiro de activos, costos de reestructuración, contratos onerosos, litigios y otras contingencias.

2.21 Arrendamientos

2.21.1 La Sociedad como arrendatario

A partir del 1° de enero de 2019, la Sociedad evalúa si un contrato nuevo es o contiene un arrendamiento. La Sociedad reconoce un activo por derecho de uso y un correspondiente pasivo por arrendamiento con respecto a todos los acuerdos de arrendamiento en los cuales es el arrendatario, excepto por arrendamientos de corto plazo (definidos como un arrendamiento con un plazo de arriendo de 12 meses o menos) y arrendamientos de activos de bajo valor. Para estos arrendamientos, la Sociedad reconoce los pagos de arrendamiento como un costo operacional sobre una base lineal durante el plazo del arrendamiento a menos que otra base sistemática sea más representativa del patrón de tiempo en el cual los beneficios económicos de los activos arrendados son consumidos.

El pasivo por arrendamiento es inicialmente medido al valor presente de los pagos por arrendamiento que no han sido pagados a la fecha de comienzo, descontados usando la tasa implícita en el arrendamiento. Si esta tasa no puede determinarse fácilmente, la Sociedad utiliza la tasa incremental por préstamos.

Los pagos por arrendamiento incluidos en la medición del pasivo por arrendamiento incluyen:

- pagos fijos (incluyendo los pagos en esencia fijos), menos cualquier incentivo por arrendamiento;
- pagos por arrendamiento variables, que dependen de un índice o una tasa, inicialmente medidos usando el índice o tasa en la fecha de comienzo;
- importes que espera pagar el arrendatario como garantías de valor residual;
- el precio de ejercicio de una opción de compra si el arrendatario está razonablemente seguro de ejercer esa opción; y
- pagos de penalizaciones por terminar el arrendamiento, si el plazo del arrendamiento refleja que el arrendatario ejercerá una opción para terminar el arrendamiento.

El pasivo por arrendamiento es presentado dentro del rubro “Otros pasivos financieros” de los estados consolidados de situación financiera.

El pasivo por arrendamiento es posteriormente medido incrementado el importe en libros para reflejar el interés sobre el pasivo por arrendamiento (usando el método de la tasa efectiva) y reduciendo el importe en libros para reflejar los pagos por arrendamientos realizados.

NOTA 2 - Resumen de principales políticas contables (continuación)

2.21.1 La Sociedad como arrendatario (continuación)

La Sociedad remide el pasivo por arrendamiento (y realiza los correspondientes ajustes al activo por derecho de uso respectivo) cuando:

- se produce un cambio en el plazo del arrendamiento o cuando se produzca un cambio en la evaluación de una opción para comprar el activo subyacente, en cuyo caso el pasivo por arrendamiento es remedido descontando los pagos de arrendamiento revisados usando una tasa de descuento revisada.
- Se produce un cambio en los pagos por arrendamiento futuros procedente de un cambio en un índice o una tasa usados para determinar esos pagos o se produzca un cambio en el pago esperado bajo una garantía de valor residual, en cuyos casos el pasivo por arrendamiento es remedido descontando los pagos por arrendamiento revisados usando la tasa de descuento inicial (a menos que los pagos por arrendamiento cambien debido a un cambio en una tasa de interés variable, en cuyo caso se utiliza una tasa de descuento revisada).
- Se modifica un contrato de arrendamiento y esa modificación no se contabiliza como un arrendamiento por separado, en cuyo caso el pasivo por arrendamiento es remedido descontando los pagos por arrendamiento revisados usando una tasa de descuento revisada.

La Sociedad no realizó ninguno de tales cambios durante todos los ejercicios presentados.

Los activos por derecho de uso comprenden el importe de la medición inicial del pasivo por arrendamiento, los pagos por arrendamiento realizados antes o a contar de la fecha de comienzo, menos los incentivos de arrendamiento recibidos y cualesquiera costos directos iniciales incurridos. Los activos por derecho a uso son posteriormente medidos al costo menos depreciación acumulada y pérdidas acumuladas por deterioro de valor.

Cuando la Sociedad incurre en una obligación por costos para dismantelar o remover un activo arrendado, restaurar el lugar en el que está ubicado o restaurar el activo subyacente a la condición requerida por los términos y condiciones del arrendamiento, una provisión es reconocida y medida en conformidad con NIC 37. Los costos son incluidos en el correspondiente activo por derecho de uso, a menos que esos costos sean incurridos para producir existencias.

Los activos por derecho de uso son depreciados durante el período menor entre el plazo del arrendamiento y la vida útil del activo subyacente. Si un arrendamiento transfiere la propiedad del activo subyacente o el costo del activo por derecho de uso refleja que la Sociedad espera ejercer una opción de compra, el activo por derecho de uso es depreciado durante la vida útil del activo subyacente. La depreciación se realiza desde la fecha de comienzo del arrendamiento.

Los activos por derecho de uso son representados dentro del rubro “Activos no corrientes”.

La Sociedad aplica NIC 36 para determinar si un activo por derecho de uso está deteriorado y contabiliza cualquier pérdida por deterioro identificada como se describe en la política contable de “Propiedades, planta y equipo”.

Los pagos variables por arrendamiento que no dependen de un índice o una tasa no son incluidos en la medición del pasivo por arrendamiento y el activo por derecho de uso. Los pagos variables son reconocidos como un gasto en el período en el cual ocurre el evento o condición que origina tales pagos y son incluidos en el rubro “Gastos de administración” en los estados consolidados de resultados (ver Nota 23) o en el “Costo de Ventas”.

NOTA 2 - Resumen de principales políticas contables (continuación)

2.21.1 La Sociedad como arrendatario (continuación)

Cómo una solución práctica, NIIF 16 permite a un arrendatario no separar los componentes que no son arrendamiento, y en su lugar contabilizar para cualquier arrendamiento y asociados componentes que no son arrendamientos como un solo acuerdo. La Sociedad no ha utilizado esta solución práctica.

2.21.2 La Sociedad como arrendador

Los arrendamientos en los cuales la Sociedad es un arrendador son clasificados como arrendamientos financieros u operacionales. Cuando los términos del arrendamiento transfieren sustancialmente todos los riesgos y beneficios de la propiedad al arrendatario, el contrato es clasificado como un arrendamiento financiero. Todos los otros arrendamientos son clasificados como arrendamientos operativos.

Cuando la Sociedad es un arrendador intermedio, contabiliza el arrendamiento principal y el subarrendamiento como dos contratos separados. El subarrendamiento es clasificado como un arrendamiento financiero u operativo por referencia al activo por derecho de uso que se origina del arrendamiento principal.

El ingreso por arrendamiento de arrendamientos operativos se reconoce sobre una base lineal durante el plazo del arrendamiento. Los costos directos iniciales incurridos en la negociación y acuerdo de un arrendamiento operativo son agregados al importe en libros del activo arrendado y reconocidos sobre una base lineal durante el plazo del arrendamiento.

Los importes por cobrar a los arrendatarios bajo arrendamientos financieros son reconocidos como cuentas por cobrar al importe de la inversión neta de la Sociedad en los arrendamientos. El ingreso por arrendamientos financieros es asignado a los períodos contables de manera tal de reflejar una tasa de rendimiento periódica constante sobre la inversión neta pendiente de la Sociedad con respecto a los arrendamientos.

Cuando un contrato incluye componentes de arrendamiento y de no arrendamiento, la Sociedad aplica NIIF 15 para asignar la contraprestación bajo el contrato a cada componente.

2.22 Ganancia (pérdida) por acción

La ganancia (pérdida) básica por acción se calcula como el cociente entre la ganancia (pérdida) neta del ejercicio atribuible a la Sociedad Matriz y el número medio ponderado de acciones ordinarias de la misma en circulación durante dicho ejercicio.

2.23 Registro de dividendos mínimos

El artículo N° 79 de la Ley de Sociedades Anónimas de Chile establece que, salvo acuerdo diferente adoptado en la junta respectiva, por la unanimidad de las acciones emitidas, las sociedades anónimas abiertas deberán distribuir anualmente como dividendo en dinero a sus accionistas, a prorrata de sus acciones o en la proporción que establezcan los estatutos si hubiere acciones preferidas, a lo menos el 30% de las utilidades líquidas de cada ejercicio como dividendos mínimos, excepto cuando corresponda absorber pérdidas acumuladas provenientes de ejercicios anteriores.

NOTA 2 - Resumen de principales políticas contables (continuación)

2.23 Registro de dividendos mínimos (continuación)

Con fecha 22 de septiembre de 2017, se celebró una junta extraordinaria de accionistas en la que se acordó una reforma a los estatutos sociales de la Sociedad para efectos de modificar la política de dividendos, en el sentido de aumentar los dividendos mínimos que debe distribuir la Sociedad anualmente de un 30% a un 50% de las utilidades líquidas del ejercicio. Para estos efectos se modificó el artículo trigésimo cuarto de los estatutos de la Sociedad.

2.24 Segmentos de operación

Un segmento de negocio es un componente identificable en la entidad, encargado de suministrar productos y servicios que están sometidos a riesgos y rendimientos de naturaleza diferente a los que tienen otros segmentos de negocio. Lo anterior necesita de ciertos juicios ya que tiene un efecto directo en la calidad de la información, para ello ésta debe ser relevante, fiable y comparable. Dado lo anterior, Viña Los Vascos S.A. define un sólo segmento de operación que es la producción y venta de vinos, debido a que representa un 99% de los ingresos de la Sociedad, lo que representa más del 75% exigido por la NIIF 8.

2.25 Nuevos pronunciamientos

a) Las siguientes NIIF, Enmiendas a NIIF e Interpretaciones han sido adoptadas en estos estados financieros consolidados.

Enmiendas a NIIF	Fecha de aplicación obligatoria
Definición de un negocio (enmiendas a NIIF 3)	Períodos anuales iniciados en o después del 1 de enero de 2020.
Definición de Material (enmiendas a NIC 1 y NIC 8)	Períodos anuales iniciados en o después del 1 de enero de 2020.
Marco Conceptual para el Reporte Financiero Revisado	Períodos anuales iniciados en o después del 1 de enero de 2020.
Reforma sobre Tasas de Interés de Referencia (enmiendas a NIIF 9, NIC 39 y NIIF 7)	Períodos anuales iniciados en o después del 1 de enero de 2020.
Concesiones de Arrendamientos Relacionadas a COVID-19 (enmiendas a NIIF 16)	Periodos anuales iniciados en o después del 1 de junio de 2020.

Definición de un negocio (enmiendas a NIIF 3)

Las enmiendas aclaran que mientras los negocios tienen generalmente outputs, los outputs no son requeridos para que un conjunto integrado de actividades y activos califiquen como un negocio. Para ser considerado un negocio, un conjunto de actividades y activos adquiridos debe incluir, como mínimo, un input y un proceso sustantivo que en su conjunto contribuyen significativamente a la capacidad de crear outputs.

Las enmiendas eliminan la evaluación de si los participantes de mercado son capaces de remplazar cualquier inputs o procesos y continuar produciendo outputs. Las enmiendas también introducen guías adicionales que ayudan a determinar si un proceso sustantivo ha sido adquirido.

NOTA 2 - Resumen de principales políticas contables (continuación)

2.25 Nuevos pronunciamientos (continuación)

Las enmiendas introducen una prueba de concentración opcional que permite una evaluación simplificada de si un conjunto de actividades y activos adquiridos no es un negocio. Bajo la prueba de concentración opcional, el conjunto de actividades y activos adquiridos no es un negocio si sustancialmente todo el valor razonable de los activos brutos adquiridos está concentrado en un solo activo identificable o grupo de activos similares.

La aplicación de estas enmiendas no ha tenido impacto sobre los estados financieros consolidados de la Sociedad.

Definición de Material (enmiendas a NIC 1 y NIC 8)

Las enmiendas hacen que la definición de material en NIC 1 sea más fácil para entender y no tienen la intención de alterar el concepto subyacente de materialidad en las normas IFRS. El concepto de “ocultar” información material con información inmaterial ha sido incluido como parte de la nueva definición.

El umbral para la materialidad que influencia a los usuarios ha cambiado desde “podría influenciar” a “podría razonablemente esperarse influenciar”. La definición de material en NIC 8 ha sido reemplazada por una referencia a la definición de material en NIC 1. Adicionalmente, el IASB modificó otras Normas y el Marco Conceptual que contienen una definición de “material” o se refieren al término “material”, para asegurar consistencia.

La aplicación de estas enmiendas no ha tenido impacto sobre los estados financieros consolidados de la Sociedad.

Marco Conceptual para el Reporte Financiero Revisado

El 29 de marzo de 2018, el IASB publicó una revisión a su Marco Conceptual para el Reporte Financiero (el “Marco Conceptual”). El Marco Conceptual no es una norma, y ninguno de los conceptos prevalece sobre ninguna norma o alguno de los requerimientos de una norma. El propósito principal del Marco Conceptual es asistir al IASB cuando desarrolla Normas Internacionales de Información Financiera. El Marco Conceptual también asiste a los preparadores de estados financieros a desarrollar políticas contables consistentes si no existe una norma aplicable similar o específica para abordar un tema particular. El nuevo Marco Conceptual tiene una introducción, ocho capítulos y un glosario. Cinco de los capítulos son nuevos, o han sido sustancialmente modificados.

El nuevo Marco Conceptual:

- Introduce una nueva definición de activo enfocada en derechos y una nueva definición de pasivo que es probable que sea más amplia que la definición reemplazada, pero no cambia la distinción entre un pasivo y un instrumento de patrimonio.
- Elimina de las definiciones de activo y pasivo las referencias a los flujos esperados de beneficios económicos. Esto reduce los obstáculos para identificar la existencia de un activo o pasivo y pone más énfasis en reflejar la incertidumbre en la medición.
- Analiza las mediciones de costo histórico y valor presente, y entrega ciertas guías sobre las consideraciones que el IASB tomaría al seleccionar una base de medición para un activo o pasivo específico.

NOTA 2 - Resumen de principales políticas contables (continuación)

2.25 Nuevos pronunciamientos (continuación)

- Establece que la medición principal del desempeño financiero es la ganancia o pérdida, y que solo en circunstancias excepcionales el IASB utilizará el otro resultado integral y solo para los ingresos o gastos que surjan de un cambio en el valor presente de un activo o pasivo
- Analiza la incertidumbre, la baja en cuentas, la unidad de cuenta, la entidad que informa y los estados financieros combinados

Adicionalmente, el IASB publicó un documento separado “Actualización de Referencias al Marco Conceptual”, el cual contiene las correspondientes modificaciones a las Normas afectadas de manera tal que ellas ahora se refieran al nuevo Marco Conceptual.

La aplicación de estas enmiendas no ha tenido impacto sobre los estados financieros consolidados de la Sociedad.

Reforma sobre Tasas de Interés de Referencia (enmiendas a NIIF 9, NIC 39 y NIIF 7)

Las enmiendas cubren los temas que afectan el reporte financiero en el período anterior al reemplazo de una tasa de interés de referencia existente con una tasa de interés alternativa y aborda las implicancias para requerimientos específicos de contabilidad de cobertura en NIIF 9 Instrumentos Financieros y NIC 39 Instrumentos Financieros: Reconocimiento y Medición, el cual requiere análisis prospectivo. (NIC 39 fue modificada, así como también NIIF 9 dado que las entidades tienen una elección de política contable cuando aplican por primera vez NIIF 9, la cual permite a las entidades continuar aplicando los requerimientos de contabilidad de cobertura de NIC 39). También se realizaron enmiendas a NIIF 7 Instrumentos Financieros: Revelaciones relacionadas con revelaciones adicionales de la incertidumbre originada por la reforma de la tasa de interés de referencia.

Los cambios en la Reforma sobre Tasas de Interés de Referencia (enmiendas a NIIF 9, NIC 39 y NIIF 7): (i) modifican requerimientos específicos de contabilidad de cobertura de manera que las entidades apliquen esos requerimientos de contabilidad de cobertura asumiendo que la tasa de interés de referencias sobre la cual los flujos de caja cubiertos y los flujos de caja del instrumento de cobertura están basados no será alterada como resultado de la reforma en la tasa de interés de referencia; (ii) son obligatorios para todas las relaciones de cobertura que sean directamente afectadas por la reforma de la tasa de interés de referencia; (iii) no tienen la intención de entregar una solución de cualquier otra consecuencia originada por la reforma de la tasa de interés de referencia (si una relación de cobertura ya no cumple los requerimientos de contabilidad de cobertura por razones distintas de aquellas especificadas por las enmiendas, la discontinuación de la contabilidad de cobertura es requerida); y (iv) requiere revelaciones específicas acerca del alcance al cual las relaciones de cobertura de las entidades se ven afectadas por las enmiendas.

La aplicación de estas enmiendas no ha tenido impacto sobre los estados financieros consolidados de la Sociedad.

NOTA 2 - Resumen de principales políticas contables (continuación)
Concesiones de Arrendamientos Relacionadas a COVID-19 (enmiendas a NIIF 16)

En mayo de 2020, el IASB emitió Concesiones de Arrendamientos Relacionadas a COVID-19 (Enmiendas a NIIF 16) la que proporciona un alivio práctico a los arrendatarios para las concesiones de arrendamientos que ocurran como consecuencia directa de COVID-19, mediante la introducción de un expediente práctico a NIIF 16. El expediente práctico permite a un arrendatario elegir no evaluar si una concesión de arrendamiento relacionada a COVID-19 es una modificación del arrendamiento. Un arrendatario que hace esta elección deberá contabilizar cualquier cambio en los pagos de arrendamiento resultantes de la concesión de arrendamiento relacionada con COVID-19 de la misma manera que contabilizaría un cambio aplicando NIIF 16 si el cambio no fuera una modificación del arrendamiento.

El expediente práctico aplica solamente a concesiones de arrendamientos que ocurrieron como una consecuencia directa de COVID-19 y solamente si todas las siguientes condiciones se cumplen:

- d) El cambio en los pagos de arrendamientos resulta en una contraprestación revisada para el arrendatario que es sustancialmente la misma, o menor que, la contraprestación para el arrendamiento inmediatamente precedente al cambio;
- e) Cualquier reducción en los pagos de arrendamiento afecta solamente los pagos originalmente adeudados en o después del 30 de junio de 2021 (una concesión de arrendamiento cumple esta condición si resulta en una reducción de los pagos de arrendamiento en o después del 30 de junio de 2021 y pagos de arrendamientos incrementados que se extienden más allá del 30 de junio de 2021); y
- f) No hay un cambio sustancial a los otros términos y condiciones del arrendamiento

La aplicación de la enmienda a NIIF 16 por adelantado a su fecha efectiva, no ha tenido un impacto en los estados financieros consolidados, dado que la Sociedad no recibió concesiones de arrendamiento relacionadas a COVID-19.

- b) Normas, Enmiendas a NIIF e Interpretaciones que han sido emitidas pero su fecha de aplicación aún no está vigente:

Nuevas NIIF	Fecha de aplicación obligatoria
NIIF 17, <i>Contratos de seguros</i>	Períodos anuales iniciados en o después del 01-01-2021
Enmiendas a NIIF	Fecha de aplicación obligatoria
Clasificación de pasivos como Corriente o No Corriente (enmiendas a NIC 1)	Períodos anuales iniciados en o después del 01-01-2022
Referencia al Marco Conceptual (enmiendas a NIIF 3)	Períodos anuales iniciados en o después del 01-01-2022
Propiedad, Planta y Equipo – Ingresos antes del Uso Previsto (enmiendas a NIC 16)	Períodos anuales iniciados en o después del 01-01-2022
Contratos Onerosos – Costos para Cumplir un Contrato (enmiendas a NIC 37)	Períodos anuales iniciados en o después del 01-01-2022
Mejoras Anuales a las Normas IFRS, ciclo 2018-2020 (enmiendas a NIIF 1, NIIF 9, NIIF 16 y NIC 41)	Períodos anuales iniciados en o después del 01-01-2022
Reforma sobre Tasas de Interés de Referencia – Fase 2 (enmiendas a NIIF 9, NIC 39, NIIF 7, NIIF 4 y NIIF 16)	Períodos anuales iniciados en o después del 01-01-2021.

NOTA 2 - Resumen de principales políticas contables (continuación)
Impacto de la aplicación de Enmiendas y Nuevas Interpretaciones

La Administración estima que la aplicación de la nuevas normas, mejoras, enmiendas e interpretaciones antes descritas no tendrán un impacto significativo en los estados financieros consolidados.

2.26 Reclasificaciones

La Sociedad ha reclasificado los pasivos por arrendamientos financieros al rubro “Pasivos por arrendamientos, corrientes” y “Pasivos por arrendamientos, no corrientes” según corresponda.

La Sociedad ha reclasificado el monto de los dividendos de “Otras provisiones a corto plazo” al rubro “Cuentas comerciales y otras cuentas por pagar, corrientes”.

Para efecto comparativo los saldos al 31 de diciembre de 2019 son los siguientes:

Rubro	Nota	Histórico 31-12-2019 MUS\$	Reclasificado 31-12-2019 MUS\$
Otros pasivos financieros, corrientes	15	53	2
Pasivos por arrendamientos, corrientes	13	-	51
Otros pasivos financieros, no corrientes	15	72	-
Pasivos por arrendamientos, no corrientes	13	-	72
Cuentas por pagar a entidades relacionadas, corrientes	5	870	1.830
Otras provisiones a corto plazo	-	960	-
Total		1.955	1.955

NOTA 3 - Efectivo y equivalente al efectivo

a) La composición del rubro al 31 de diciembre de 2020 y 2019, es la siguiente:

Clases de efectivo y equivalentes al efectivo	31-12-2020 MUS\$	31-12-2019 MUS\$
Saldo en cuentas bancarias	2.692	3.722
Total	2.692	3.722

NOTA 3 - Efectivo y equivalente al efectivo (continuación)

b) El detalle por tipo de monedas del cuadro anterior es el siguiente:

Clases de efectivo y equivalentes al efectivo	31-12-2020 MUS\$	31-12-2019 MUS\$
Dólar estadounidense	2.244	3.313
Peso chileno	427	406
Euro	21	3
Total	2.692	3.722

c) No existen restricciones a la disposición de efectivo, ni transacciones no monetarias al cierre del ejercicio.

NOTA 4 - Deudores comerciales y otras cuentas por cobrar

Este rubro corresponde a aquellos activos financieros con pagos fijos y determinables que no tienen cotización en el mercado activo. Los deudores comerciales y las otras cuentas por cobrar se reconocen por el importe de la factura, registrando el correspondiente ajuste en el caso de existir evidencia objetiva de riesgo de pago por parte del cliente. Después de su reconocimiento inicial estos activos se registran a su costo amortizado utilizando el método de la tasa de interés efectiva.

Descripción	31-12-2020 MUS\$	31-12-2019 MUS\$
Deudores comerciales, bruto	4.624	4.537
Provisión incobrables	(8)	(64)
<i>Deudores comerciales, neto</i>	4.616	4.473
Otras cuentas por cobrar, bruto	18	299
Provisión incobrables	-	-
<i>Otras cuentas por cobrar, neto</i>	18	299
Total	4.634	4.772

Los saldos por cobrar de este rubro corresponden a operaciones comerciales habituales de la Sociedad con vencimientos máximos a 120 días. El desglose por moneda de los “Deudores comerciales y otras cuentas por cobrar corrientes”, es el siguiente:

Descripción	31-12-2020 MUS\$	31-12-2019 MUS\$
Dólar estadounidense	4.012	4.215
Euro	90	164
Peso chileno	532	393
Total	4.634	4.772

NOTA 4 - Deudores comerciales y otras cuentas por cobrar (continuación)
4.1 Información adicional riesgo de crédito
4.1.1 Análisis de antigüedad de los deudores comerciales.

Este análisis se realiza clasificando cada factura de acuerdo a su vencimiento. El saldo por cobrar neto de provisión de incobrables estratificados por antigüedad es el siguiente:

Saldos por cobrar al 31-12-2020

Deudores comerciales por tramos de morosidad	Cartera				Total MUS\$
	No Repactada		Repactada		
	N° clientes	Monto MUS\$	N° clientes	Monto MUS\$	
Al día	24	4.398	-	-	4.398
1-30 días	12	146	-	-	146
31-60 días	2	51	-	-	51
61-90 días	2	37	-	-	37
91-120 días	1	2	-	-	2
121-150 días	-	-	-	-	-
151-180 días	-	-	-	-	-
181-210 días	-	-	-	-	-
211- 250 días	-	-	-	-	-
más de 250 días	-	-	-	-	-
Total	46	4.634	-	-	4.634

Saldos por cobrar al 31-12-2019

Deudores comerciales por tramos de morosidad	Cartera				Total MUS\$
	No Repactada		Repactada		
	N° clientes	Monto MUS\$	N° clientes	Monto MUS\$	
Al día	39	4.077	-	-	4.077
1-30 días	16	393	-	-	393
31-60 días	4	246	-	-	246
61-90 días	3	10	-	-	10
91-120 días	1	-	-	-	-
121-150 días	2	15	-	-	15
151-180 días	1	1	-	-	1
181-210 días	-	-	-	-	-
211- 250 días	-	-	-	-	-
más de 250 días	1	30	-	-	30
Total	67	4.772	-	-	4.772

NOTA 4 - Deudores comerciales y otras cuentas por cobrar (continuación)
4.1.1 Análisis de antigüedad de los deudores comerciales (continuación)

Al 31 de diciembre de 2020 y 2019, la Sociedad y filial no registran documentos por cobrar protestados ni documentos por cobrar en cobranza judicial.

Al 31 de diciembre de 2020 y 2019, la Sociedad y filial no presentan cartera securitizada.

4.1.2 Movimientos de provisión incobrables

De acuerdo a NIIF 9, la Sociedad reconoce como provisión de cada ejercicio un porcentaje de incobrabilidad promedio ponderado, calculado sobre los castigos históricos de los últimos tres ejercicios y aplicado a cada clasificación de deudores, lo que se considera un buen predictor de la pérdida esperada, resultando lo siguiente:

Provisión incobrable	31-12-2020			31-12-2019		
	MUS\$	% Incob.	Provisión	MUS\$	% Incob.	Provisión
Vencimiento						
<i>Cientes bajo riesgo</i>						
No vencidos	4.381	0,00%	-	3.777	0,00%	-
Entre 1 - 90	234	0,00%	-	650	0,00%	-
Entre 91 - 180	-	0,00%	-	18	11,53%	(2)
Más de 180	-	47,92%	-	45	32,40%	(15)
Sub-total	4.615		-	4.490		(17)
<i>Cartera clientes alto riesgo</i>						
Dicermex	-	-	-	47	100,00%	(47)
Liquor Control Board Ontario	3	100,00%	(3)	-	-	-
Worldquery Spa	3	50,00%	(2)	-	-	-
Agencia Liquidadora de Vinos SpA	3	100,00%	(3)	-	-	-
Sub-total	9		(8)	47		(47)
<i>Otras cuentas por cobrar</i>	18	0,00%	-	299	0,00%	-
Deudores comerciales, bruto	4.642		(8)	4.836		(64)
Total			4.634			4.772

Los importes provisionados al 31 de diciembre de 2019 como clientes de Riesgo Alto corresponden al cliente extranjero Dicermex, de Colombia, en una situación de insolvencia financiera. Al 31 de diciembre de 2020 corresponden a clientes de la Sociedad afectados en sus negocios por la pandemia del coronavirus.

NOTA 4 - Deudores comerciales y otras cuentas por cobrar (continuación)
4.1.2 Movimientos de provisión incobrables (continuación)

La composición de los movimientos de provisión de deudores incobrables es la siguiente:

Provisión deudores incobrables (evolución)	31-12-2020 MUS\$	31-12-2019 MUS\$
Saldo inicial	(64)	(27)
Castigos clientes provisionados	47	-
Reversa provisión anterior	17	3
Pagos	-	-
Nueva provisión	(8)	(40)
Total	(8)	(64)

La Sociedad no tiene garantías para asegurar el cobro según lo señalado en la NIIF 7 párrafo 37 letra (c).

La Sociedad no ha obtenido activos financieros o no financieros por garantías tomadas para asegurar el cobro de los instrumentos financieros señalados anteriormente.

NOTA 5 - Saldos y transacciones con entidades relacionadas

Las transacciones entre la Sociedad y sus entidades relacionadas corresponden a operaciones habituales en cuanto a su objeto social y condiciones. Los saldos pendientes al cierre de cada ejercicio no se encuentran garantizados.

Los saldos por cobrar y pagar a empresas relacionadas al cierre de cada ejercicio se originan principalmente en transacciones del giro, pactados en pesos chilenos, dólares estadounidenses o euros cuyos plazos de cobros y/o pagos no exceden los 90 días y que en general no tienen cláusulas de reajustabilidad ni intereses. El valor justo es equivalente al valor libro.

Los accionistas de Viña Los Vascos S.A. son Les Domaines Barons de Rothschild (Lafite) de Francia con 57% de participación y Sociedad Anónima Viña Santa Rita de Chile con 43%.

A su vez, Viña Los Vascos S.A. mantiene una inversión directa en Viña Orgánica Los Vascos S.A. con un 99,99% de participación del capital.

NOTA 5 - Saldos y transacciones con entidades relacionadas (continuación)
5.1 Saldos por cobrar a entidades relacionadas, corrientes

RUT	Entidad	País	Naturaleza de la relación	Moneda	31-12-2020 MUS\$	31-12-2019 MUS\$
Extranjero	D.B.R. (Lafite) Distribution	Francia	Relacionada con matriz	Dólar	37	-
Extranjero	D.B.R. (Lafite)	Francia	Matriz	Dólar	25	27
	Directores y principales ejecutivos	Chile	Directores y ejecutivos	Clp	21	15
90.331.000-6	Cristalerías de Chile S.A.	Chile	Matriz de accionista	Clp	25	22
Totales					108	64

Durante los últimos dos ejercicios no se contabilizó ningún castigo o provisión por deuda incobrable.

5.2 Saldos por pagar a entidades relacionadas, corrientes

RUT	Entidad	País	Naturaleza de la relación	Moneda	31-12-2020 MUS\$	31-12-2019 MUS\$
Extranjero	D.B.R. (Lafite)	Francia	Matriz	Dólar	961	944
Extranjero	D.B.R. (Lafite)	Francia	Matriz	Euro	11	68
Extranjero	D.B.R. (Lafite) Distribution	Francia	Relacionada con matriz	Euro	1	17
	Directores y principales ejecutivos	Chile	Directores y ejecutivos	Clp	167	167
90.331.000-6	Cristalerías de Chile S.A.	Chile	Matriz de accionista	Clp	15	221
86.547.900-K	Sociedad Anónima Viña Santa Rita	Chile	Accionista	Dólar	393	413
Totales					1.548	1.830



NOTA 5 - Saldos y transacciones con entidades relacionadas (continuación)

5.3 Transacciones con entidades relacionadas, corrientes

Sociedad	País	Naturaleza de la relación	Descripción de la transacción	Moneda	01-01-2020 31-12-2020		01-01-2019 31-12-2019	
					Monto MUS\$	Efecto en resultados (cargo)/abono MUS\$	Monto MUS\$	Efecto en resultados (cargo)/abono MUS\$
La Tonnellerie Des Domaines	Francia	Relacionada con Matriz	Compra de barricas de roble	Euro	365	-	357	-
D.B.R. (Lafite) Distribution	Francia	Relacionada con Matriz	Ventas del giro	Dólar	320	177	250	137
			Gastos de marketing	Dólar	1	(1)	183	(183)
			Refacturación de gastos	Dólar	18	-	28	-
D.B.R. (Lafite)	Francia	Matriz	Comisión comercial	Dólar	1.709	(1.709)	1.920	(1.920)
			Dividendos pagados	Dólar	547	-	987	-
			Dividendos provisionados	Dólar	521	-	547	-
			Asistencia técnica	Euro	11	-	68	-
			Refacturación de gastos	Dólar	119	-	72	-
Champagne Barons de Rothschild	Francia	Relacionada con Matriz	Refacturación de gastos	Dólar	-	-	1	(1)
DBR Wines Estates	China	Relacionada con Matriz	Refacturación de gastos	Dólar	-	-	11	-
Viña Santa Rita	Chile	Accionista	Dividendos pagados	Dólar	412	-	744	-
			Dividendos provisionados	Dólar	393	-	412	-
Cristalerías de Chile	Chile	Matriz de Accionista	Compra de envases y pallets	Clp	1.057	-	1.488	-
			Venta de pallets	Clp	85	-	131	-
Directores	Chile	Directorio	Dietas	Clp	34	(34)	37	(37)
Ejecutivos Principales	Chile	Ejecutivos	Remuneraciones	Clp	1.678	(1.678)	1.509	(1.509)

NOTA 6 - Directorio y personal clave de la Sociedad

6.1 Composición del directorio

Viña Los Vascos S.A. es administrada por un Directorio compuesto por siete miembros, los cuales permanecen por un período de tres años en sus funciones, pudiendo ser reelegidos. El Directorio fue elegido en Junta Ordinaria de Accionistas de fecha 6 de abril de 2018 y lo componen las siguientes personas:

Presidente: Fernando Alvear Artaza
 Directores: Jean-Guillaume Prats
 Andrés Santa Cruz López
 Susana Carey Claro
 Sebastián Swett Opazo
 Luis Grez Jordán
 Cirilo Elton González

Gerente General Provisorio Francis Riquoir Montemont

6.2 Remuneración del Directorio

La remuneración de cada Director de Viña Los Vascos asciende a US\$ 422 brutos al 31 de diciembre de 2020 (US\$ 401 al 31 de diciembre de 2019) por asistencia a cada sesión de directorio y la del presidente del directorio a US\$ 844 brutos (US\$ 801 al 31 de diciembre de 2019) por sesión.

A continuación, se detallan las remuneraciones del Directorio por los diferentes períodos:

Nombre	Cargo	01-01-2020	01-01-2019
		31-12-2020	31-12-2019
		MUS\$	MUS\$
Fernando Alvear Artaza	Presidente	9,2	9,7
Andrés Santa Cruz López	Director	3,9	4,8
Susana Carey Claro	Directora	4,6	4,5
Sebastián Swett Opazo	Director	2,7	4,5
Luis Rafael Grez Jordán	Director	4,3	4,8
Cirilo Jorge Elton González	Director	4,7	4,8
Anthony Cable Storm	Director	4,7	4,0
Total		34,1	37,1

NOTA 6 - Directorio y personal clave de la Sociedad (continuación)
6.3 Dotación de personal

La dotación de personal de Viña Los Vascos S.A. es la siguiente:

Descripción	31-12-2020	31-12-2019
Gerentes y ejecutivos	11	13
Profesionales y técnicos	59	63
Operarios y administrativos	205	216
Total	275	292

6.4 Garantías constituidas por la Sociedad a favor de los directores

La Sociedad no ha constituido garantías a favor de los directores.

6.5 Remuneración del personal clave de la empresa

Al 31 de diciembre de 2020, el personal clave de la empresa está compuesto por los siguientes cargos:

- Gerente General Provisorio
- Gerente de Viñas
- Gerente de Enología
- Contador General
- Sub-gerente de Viñas
- Sub-gerente de Operaciones
- Sub-gerente de Calidad y Sostenibilidad
- Sub-gerente de Control Financiero y de Gestión
- Jefe Tecnología de Información
- Jefe Supervisores Agrícolas
- Jefe Administrativo

Las remuneraciones recibidas por el personal clave de la empresa ascienden a MUS\$ 1.678 por el período de doce meses terminado al 31 de diciembre de 2020 (MUS\$ 1.509 al 31 de diciembre de 2019). Durante el 2020 se pagaron indemnizaciones por años de servicio por MUS\$ 381 al personal clave de la Sociedad, correspondientes al Gerente de Producción y Gerente General.

Desde el año 2013 opera una política de compensación para los ejecutivos claves de la Sociedad, basada por un 50% en el desempeño de cada uno con respecto a sus objetivos individuales y por un 50% en las ganancias de las actividades operacionales.

6.6 Garantías constituidas por la Sociedad a favor del personal clave de la empresa

No existen garantías constituidas a favor del personal clave de la empresa.

NOTA 7 - Inventarios

El movimiento de los inventarios se detalla de la siguiente forma:

Inventarios al 31-12-2020

Detalle 2020	Existencia en tránsito	Insumos, materiales y combustibles	Aceite Oliva	Vino a granel en proceso	Vino embotellado	Vino etiquetado	Total
	MUS\$	MUS\$	MUS\$	MUS\$	MUS\$	MUS\$	MUS\$
Saldo al 01-01-2020	49	1.405	-	15.234	780	383	17.851
<u>Compras y activación</u>							
Compras de inventarios	285	4.345	-	-	-	-	4.630
Compras de uva y vinos	-	-	-	220	-	-	220
Gastos activados	-	-	-	3.076	602	456	4.134
Sub-total	285	4.345	-	3.296	602	456	8.984
<u>Salidas</u>							
Costo de venta vinos	-	(29)	-	(1.409)	(38)	(9.178)	(10.654)
Costo de venta otro	-	(103)	(56)	-	-	-	(159)
Costo por sub-actividad y otros	-	(24)	-	71	(164)	(76)	(193)
Gastos	-	(632)	-	(73)	-	(41)	(746)
Deterioros y reversa de deterioros	-	(27)	-	(209)	-	-	(236)
Diferencia tipo de cambio	-	10	-	-	-	-	10
Sub-total	-	(805)	(56)	(1.620)	(202)	(9.295)	(11.978)
<u>Trasposos</u>							
Desde "Activos biológicos corrientes"	-	-	61	5.141	-	-	5.202
Hacia "Activos biológicos corrientes"	-	(742)	-	-	-	-	(742)
Hacia "Propiedades, planta y equipo"	-	(80)	-	-	-	-	(80)
Trasposos a otros inventarios	(331)	(2.750)	1	(5.476)	(359)	8.915	-
Sub-total	(331)	(3.572)	62	(335)	(359)	8.915	4.380
Saldo al 31-12-2020	3	1.373	6	16.575	821	459	19.237

La variación de deterioro de vino a granel por MUS\$ (209) corresponde a la provisión de la pérdida contable a realizar sobre la venta de vino en exceso.

NOTA 7 – Inventarios (continuación)
Inventarios al 31-12-2019

Detalle 2019	Existencia en tránsito MUS\$	Insumos, materiales y combustibles MUS\$	Vino a granel en proceso MUS\$	Vino embote- llado MUS\$	Vino etique- tado MUS\$	Total MUS\$
Saldo al 01-01-2019	36	1.359	13.529	751	254	15.929
<u>Compras y activación</u>						
Compras de inventarios	296	5.670	-	-	-	5.966
Compras de uva	-	-	329	-	-	329
Gastos activados	-	-	3.237	493	505	4.235
Sub-total	296	5.670	3.566	493	505	10.530
<u>Salidas</u>						
Costo de venta vinos	-	(27)	(484)	(16)	(11.027)	(11.554)
Costo de venta otro	-	(158)	-	-	-	(158)
Costo por sub-actividad	-	(49)	-	(52)	(52)	(153)
Gastos	-	(447)	-	-	(26)	(473)
Deterioros y reversa de deterioros	-	(52)	39	-	-	(13)
Sub-total	-	(733)	(445)	(68)	(11.105)	(12.351)
<u>Traspasos</u>						
Desde "Activos biológicos corrientes"	-	-	5.237	-	-	5.237
Hacia "Activos biológicos corrientes"	-	(1.315)	-	-	-	(1.315)
Hacia "Propiedades, planta y equipo"	-	(179)	-	-	-	(179)
Traspasos a otros inventarios	(283)	(3.397)	(6.653)	(396)	10.729	-
Sub-total	(283)	(4.891)	(1.416)	(396)	10.729	3.743
Saldo al 31-12-2019	49	1.405	15.234	780	383	17.851

Las existencias en tránsito, los insumos, materiales y combustibles, el aceite de oliva, los vinos embotellados y etiquetados, se presentan como activos corrientes en inventarios debido a que serán consumidos o vendidos en un plazo no superior a doce meses. Los vinos a granel también se presentan en activos corrientes como inventarios debido a que todavía se encuentran en proceso de elaboración y no están en condiciones de ser vendidos como vino terminado embotellado.

No existen a esta fecha inventarios pignorados en garantía del cumplimiento de deudas.

NOTA 8 - Activos biológicos corrientes

El detalle de los activos biológicos es el siguiente:

Activos biológicos corrientes al 31-12-2020

Detalle 2020	Uva en crecimiento MUS\$	Vivero plantas de vid MUS\$	Otros productos agrícolas MUS\$	Total MUS\$
Saldo al 01-01-2020	3.629	20	-	3.649
Costo acumulado	4.075	33	90	4.198
Costo de venta	(67)	(7)	(13)	(87)
Trasposos desde inventarios	742	-	-	742
Trasposos a inventarios	(5.141)	-	(61)	(5.202)
Trasposos a viñas en producción	-	(37)	-	(37)
Saldo al 31-12-2020	3.238	9	16	3.263

Activos biológicos corrientes al 31-12-2019

Detalle 2019	Uva en crecimiento MUS\$	Vivero plantas de vid MUS\$	Otros productos agrícolas MUS\$	Total MUS\$
Saldo al 01-01-2019	3.531	23	-	3.554
Costo acumulado	4.012	73	109	4.194
Costo de venta	-	-	(109)	(109)
Trasposos desde inventarios	1.315	-	-	1.315
Trasposos entre activos biológicos corrientes	8	(8)	-	-
Trasposos a inventarios	(5.237)	-	-	(5.237)
Trasposos a plantación en formación	-	(68)	-	(68)
Saldo al 31-12-2019	3.629	20	-	3.649

Producción agrícola del ejercicio, cantidades de activos biológicos y estimación de la producción agrícola en proceso al cierre

	31-12-2020	31-12-2019
Producción de uva en M.kilos	4.474	5.803
Estimación de uva en proceso de crecimiento al cierre, en M.kilos	5.895	6.552

NOTA 9 - Otros activos no financieros corrientes

El detalle de los otros activos no financieros corrientes es el siguiente:

Descripción	31-12-2020 MUS\$	31-12-2019 MUS\$
IVA crédito fiscal (neto)	172	220
Arriendos anticipados	2	2
Seguros vigentes	295	203
IVA por recuperar seguros	-	11
Total	469	436

NOTA 10 - Activos intangibles distintos a la plusvalía

Detalle de los activos intangibles distintos de la plusvalía	Programas informáticos	
	31-12-2020 MUS\$	31-12-2019 MUS\$
Intangible bruto		
Saldo inicial	206	213
Compras	37	23
Traspaso desde "Propiedades, planta y equipo"	25	23
Bajas	(46)	(53)
Saldo final de intangible bruto	222	206
Amortización acumulada		
Saldo inicial	(143)	(137)
Bajas	44	52
Gasto por amortización	(48)	(58)
Saldo final de amortización acumulada	(147)	(143)
Intangible neto	75	63
Saldo vida útil promedio en meses	12	11

NOTA 10 - Activos intangibles distintos a la plusvalía (continuación)

La Sociedad no tiene ninguna restricción sobre la titularidad de los activos intangibles y no los ha entregado como garantía de deuda. No existen compromisos para la adquisición de nuevos activos intangibles.

A la fecha existen software administrativo por MUS\$ 33 brutos (MUS\$ 58 al 31 de diciembre de 2019) en activos intangibles que continúan en uso y se encuentran completamente amortizados, con valor residual de MUS\$ 0.

A continuación, se presenta el detalle de la amortización que impacta en resultados al 31 de diciembre 2020 y 2019:

Distribución amortización	31-12-2020 MUS\$	31-12-2019 MUS\$
Amortización intangibles programas informáticos	48	58
Total	48	58



NOTA 11 - Propiedades, planta y equipo

Propiedades, planta y equipo al 31-12-2020

Detalle	Terrenos MUS\$	Obras en curso MUS\$	Construcciones y obras de infraestructura MUS\$	Maquinarias y equipos MUS\$	Cubas y barricas MUS\$	Vides y olivos MUS\$	Vehículos MUS\$	Otras Propiedades, planta y equipo MUS\$	Total MUS\$
Propiedades, planta y equipo bruto									
Saldo inicial al 01-01-2020	30.656	4.019	18.048	11.983	10.535	7.539	616	1.659	85.055
Compras, adiciones y revaluación									
Compras	-	2.656	26	124	6	-	58	29	2.899
Sub-total	-	2.656	26	124	6	-	58	29	2.899
Ventas, bajas y deterioro									
Bajas	-	-	(78)	(49)	(2)	(217)	-	(30)	(376)
Ventas	-	-	-	(110)	(1.176)	-	(79)	(6)	(1.371)
Sub-total	-	-	(78)	(159)	(1.178)	(217)	(79)	(36)	(1.747)
Trasposos y reclasificaciones									
Trasposos desde "Inventarios"	-	80	-	-	-	-	-	-	80
Trasposo a "Activos intangibles"	-	(25)	-	-	-	-	-	-	(25)
Trasposo con efecto en resultado (otros egresos)	-	(19)	-	-	-	-	-	-	(19)
Reclasificaciones adiciones	-	(4.699)	4.149	248	293	-	-	9	-
Sub-total	-	(4.663)	4.149	248	293	-	-	9	36
Saldo bruto al 31-12-2020	30.656	2.012	22.145	12.196	9.656	7.322	595	1.661	86.243
Depreciación acumulada									
Saldo al 01-01-2020			(6.160)	(6.211)	(4.218)	(3.137)	(287)	(1.181)	(21.194)
Gasto por depreciación									
			(659)	(747)	(1.057)	(184)	(59)	(139)	(2.845)
Otros movimientos									
Bajas			34	47	2	75	-	27	185
Ventas			-	105	1.113	-	35	5	1.258
Saldo depreciación acumulada al 31-12-2020			(6.785)	(6.806)	(4.160)	(3.246)	(311)	(1.288)	(22.596)
Valor neto al 31-12-2020	30.656	2.012	15.360	5.390	5.496	4.076	284	373	63.647

NOTA 11 - Propiedades, planta y equipo (continuación)
Propiedades, planta y equipo al 31-12-2019

Detalle	Terrenos MUS\$	Obras en curso MUS\$	Construcciones y obras de infraestructura MUS\$	Maquinarias y equipos MUS\$	Cubas y barricas MUS\$	Vides y olivos MUS\$	Vehículos MUS\$	Otras Propiedades, planta y equipo MUS\$	Total MUS\$
Propiedades, planta y equipo bruto									
Saldo inicial al 01-01-2019	22.732	967	17.696	11.237	9.450	7.496	664	1.587	71.829
Reclasifica saldos de apertura	-	-	(12)	-	(53)	-	-	(5)	(70)
Saldo inicial al 01-01-2019 reexpresado	22.732	967	17.684	11.237	9.397	7.496	664	1.582	71.759
Compras, adiciones y revaluación									
Compras	-	5.480	10	459	-	-	74	78	6.101
Incremento (decremento) por revaluacion reconocida en el "Patrimonio"	7.924	(127)	-	-	-	-	-	-	7.797
Sub-total	7.924	5.353	10	459	-	-	74	78	13.898
Ventas, bajas y deterioro									
Bajas	-	-	(23)	(213)	-	-	-	(15)	(251)
Ventas	-	-	-	(56)	(297)	(8)	(122)	(24)	(507)
Sub-total	-	-	(23)	(269)	(297)	(8)	(122)	(39)	(758)
Trasposos y reclasificaciones									
Trasposos desde "Inventarios"	-	179	-	-	-	-	-	-	179
Trasposo a "Activos intangibles"	-	(23)	-	-	-	-	-	-	(23)
Reclasificaciones adiciones	-	(2.457)	377	556	1.435	51	-	38	-
Sub-total	-	(2.301)	377	556	1.435	51	-	38	156
Saldo bruto al 31-12-2019	30.656	4.019	18.048	11.983	10.535	7.539	616	1.659	85.055
Depreciación acumulada									
Saldo al 01-01-2019			(5.535)	(5.705)	(3.706)	(2.958)	(300)	(1.080)	(19.284)
Reclasifica saldos de apertura			12	-	53	-	-	5	70
Saldo inicial al 01-01-2019 reexpresado			(5.523)	(5.705)	(3.653)	(2.958)	(300)	(1.075)	(19.214)
Gasto por depreciación			(648)	(745)	(851)	(183)	(68)	(139)	(2.634)
Otros movimientos									
Bajas			11	188	-	4	-	13	216
Ventas			-	51	286	-	81	20	438
Saldo depreciación acumulada al 31-12-2019			(6.160)	(6.211)	(4.218)	(3.137)	(287)	(1.181)	(21.194)
Valor neto al 31-12-2019	30.656	4.019	11.888	5.772	6.317	4.402	329	478	63.861

NOTA 11 - Propiedades, planta y equipo (continuación)
11.1 Información adicional

La Sociedad no mantiene restricciones de titularidad sobre ítems de “Propiedades, planta y equipo”. Los compromisos para la adquisición de bienes de este rubro al 31 de diciembre de 2020 ascienden a MUS\$ 631 (MUS\$ 1.152 al 31 de diciembre de 2019). No existen elementos que se encuentran temporalmente fuera de servicio. Los ítems de “Propiedades, planta y equipo” totalmente depreciados que aún son utilizados por la Sociedad no son significativos. La Sociedad realiza anualmente un inventario físico de sus activos “Propiedades, planta y equipo”. En esta oportunidad analiza la vida útil y valor residual de cada bien, modificándolos si es relevante.

Al 31 de diciembre de 2020 la Sociedad ha dado de baja los activos que fueron definitivamente irrecuperables por MUS\$ 193 (MUS\$ 44 al 31 de diciembre de 2019). La Sociedad no ha incurrido en obligación legal y/o constructiva por desmantelamiento y por lo tanto no ha registrado monto por este concepto.

A continuación, se presenta el detalle de la depreciación que impacta en resultados al 31 de diciembre de 2020 y 2019:

Descripción	01-01-2020 31-12-2020 MUS\$	01-01-2019 31-12-2019 MUS\$
Costo de operación	2.609	2.418
Gastos de administración	236	216
Total	2.845	2.634

Para los terrenos, el siguiente cuadro muestra el valor libro inicial IFRS 1 más sus sucesivas revalorizaciones hasta el 31 de diciembre de 2020. El efecto por la variación de la revalorización de los Terrenos no es distribuible y se contabiliza en “Otro resultado integral en Patrimonio”, neta de impuestos diferidos.

Composición del saldo terrenos	31-12-2020 MUS\$
Saldo apertura IFRS valor histórico terrenos	5.257
Tasación Terrenos IFRS 1	10.237
Tasaciones posteriores	
Tasación 2011 empresa Transsa informe del 21-11-2011	3.937
Tasación 2012 empresa Transsa informe del 30-12-2012	869
Tasación 2013 empresa Transsa informe del 31-12-2013	1.286
Tasación 2016 empresa Transsa informe del 31-12-2016	726
Otros, derechos y aducciones de agua 31-12-2016	420
Tasación 2019 empresa Transsa informe del 18-12-2019	7.924
Total tasaciones	15.162
Total terrenos actualizados al 31-12-2020	30.656

NOTA 12 - Activos biológicos no corrientes

El detalle de los activos biológicos no corrientes es el siguiente:

Activos biológicos no corrientes al 31-12-2020

Detalle	Plantaciones forestales en formación MUS\$	Animales MUS\$	Total MUS\$
Saldo inicial al 01-01-2020	9	173	182
Costo acumulado	-	46	46
Incremento (decremento) por revaluación reconocida en resultado (1)	-	46	46
Ventas	-	(50)	(50)
Valor neto al 31-12-2020	9	215	224

Activos biológicos no corrientes al 31-12-2019

Detalle	Plantaciones forestales en formación MUS\$	Animales MUS\$	Total MUS\$
Saldo inicial al 01-01-2019	37	293	330
Costo acumulado	-	51	51
Incremento (decremento) por revaluación reconocida en resultado (1)	-	(113)	(113)
Bajas	(28)	-	(28)
Ventas	-	(58)	(58)
Valor neto al 31-12-2019	9	173	182

(1) Corresponde a la variación por el valor justo de los animales al 31 de diciembre de 2020 y 2019.

Los activos biológicos son valorizados al cierre a valor justo, de acuerdo a una estimación de su peso y al precio del kilo de carne en el mercado y de acuerdo con NIC 41. Estas mediciones a valor justo corresponden al nivel de jerarquía 1, es decir, a valores de mercado activo.

NOTA 13 – Activos por derecho de uso y pasivos por arrendamiento corrientes y no corrientes

La Sociedad incluye en este rubro los “Activos por derecho de uso” que surgen por la aplicación de la NIIF 16, los cuales son depreciados en el plazo de los respectivos contratos de arrendamiento utilizando el modelo del costo como está descrito en nota 2.21 y un “Pasivo por Arrendamiento” igual al valor presente de los pagos futuros que no se hayan pagado en esa fecha.

13.1 Activos por derechos de uso

El detalle de los activos por derechos de uso es el siguiente:

Descripción	31-12-2020 MUS\$	31-12-2019 MUS\$
Maquinaria bodega de vinos	69	97
Equipos de oficina	1	1
Oficina Santiago	4	16
Estacionamiento Santiago	1	2
	75	116

El movimiento de los activos por derechos de uso es el siguiente:

Detalle de los activos por derechos de uso	31-12-2020 MUS\$	31-12-2019 MUS\$
Saldo inicial activos por derechos de uso bruto	179	-
Implementación NIIF 16	-	179
Modificación contratos	13	-
Saldo final activos por derechos de uso bruto	192	179
Saldo inicial de depreciación acumulada	(63)	-
Gasto por depreciación	(54)	(63)
Saldo final de depreciación acumulada	(117)	(63)
Valor neto	75	116

NOTA 13 – Activos por derecho de uso y pasivos por arrendamiento (continuación)
13.2 Pasivos por arrendamientos corrientes y no corrientes

El detalle por monedas y vencimientos del arrendamiento es el siguiente:

Obligaciones financieras corrientes y no corrientes al 31-12-2020							Corrientes			No corrientes
Entidad acreedora			Tipo de deuda	Moneda	Tipo amort.	Tasa efectiva mensual	Hasta	Más 90 días a 1 año	Total corriente	Total
País	Nombre	Rut					90 días MUS\$	MUS\$	MUS\$	MUS\$
Chile	Linde High Lift Chile S.A.	78.034.470-9	Arriendo	USD	Mensual	16,985%	8	25	33	42
Chile	Erika Hernández Toro	10.349.542-3	Arriendo	UF	Mensual	3,668%	3	1	4	-
Chile	Dimacofi	92.083.000-5	Arriendo	UF/CLP	Mensual	18,660%	1	-	1	-
Chile	Inmob. y Constr. BBR SpA	76.479.398-6	Arriendo	CLP	Mensual	23,760%	-	1	1	1
Total							12	27	39	43

Obligaciones financieras corrientes y no corrientes al 31-12-2019							Corrientes			No corrientes
Entidad acreedora			Tipo de deuda	Moneda	Tipo amort.	Tasa efectiva mensual	Hasta	Más 90 días a 1 año	Total corriente	Total
País	Nombre	Rut					90 días MUS\$	MUS\$	MUS\$	MUS\$
Chile	Linde High Lift Chile S.A.	78.034.470-9	Arriendo	USD	Mensual	16,985%	9	29	38	65
Chile	Erika Hernández Toro	10.349.542-3	Arriendo	UF	Mensual	3,668%	3	8	11	5
Chile	Dimacofi	92.083.000-5	Arriendo	UF/CLP	Mensual	18,660%	1	-	1	-
Chile	Inmob. y Constr. BBR SpA	76.479.398-6	Arriendo	CLP	Mensual	23,760%	-	1	1	2
Total							13	38	51	72

NOTA 13 – Activos por derecho de uso y pasivos por arrendamiento (continuación)
13.2 Pasivos por arrendamientos corrientes y no corrientes (continuación)

El movimiento de los pasivos por arrendamientos corrientes y no corrientes es el siguiente:

Al 31-12-2020

Pasivos por arrendamiento	Valor inicial MUS\$	Modifi- -cación contratos MUS\$	Valor inicial ajustado MUS\$	Pagos del ejercicio MUS\$	Pasivo total MUS\$	Pasivo		Intereses financieros del período MUS\$
						Corto plazo MUS\$	Largo plazo MUS\$	
Maquinaria bodega de vinos	103	(2)	101	26	75	33	42	15
Equipos de oficina	1	6	7	6	1	1	-	1
Oficina Santiago	16	-	16	12	4	4	-	-
Estacionamiento Santiago	3	-	3	1	2	1	1	-
Total	123	4	127	45	82	39	43	16

Al 31-12-2019

Pasivos por arrendamiento	Valor inicial MUS\$	Modifi- -cación contratos MUS\$	Valor inicial ajustado MUS\$	Pagos del ejercicio MUS\$	Pasivo Total MUS\$	Pasivo		Intereses financieros del período MUS\$
						Corto plazo MUS\$	Largo plazo MUS\$	
Maquinaria bodega de vinos	138	-	138	35	103	38	65	15
Equipos de oficina	10	-	10	9	1	1	-	1
Oficina Santiago	28	-	28	12	16	11	5	1
Estacionamiento Santiago	3	-	3	-	3	1	2	1
Total	179	-	179	56	123	51	72	18

NOTA 14 - Cuentas por pagar comerciales y otras cuentas por pagar

Los saldos por pagar en este rubro corresponden a operaciones corrientes del giro y cuyos vencimientos son de 30 a 60 días. El valor justo es equivalente al valor libro.

Al 31-12-2020

Plazo de vencimiento	Con plazos no vencidos				Con plazos vencidos			
	Bienes MUS\$	Servicios MUS\$	Otros MUS\$	Total 1 MUS\$	Bienes MUS\$	Servicios MUS\$	Otros MUS\$	Total 2 MUS\$
Hasta 30 días	419	61	116	596	9	77	-	86
Entre 31 y 60 días	92	18	343	453	1	4	-	5
Entre 61 y 90 días	34	-	1.805	1.839	1	-	-	1
Entre 91 y 120 días	13	-	-	13	-	6	-	6
Entre 121 y 365 días	28	-	-	28	-	-	-	-
Total	586	79	2.264	2.929	11	87	-	98
Cuentas por pagar comerciales y otras cuentas por pagar, corriente (1+2)								3.027

Vencimiento promedio en días	36	22	67	60	23	23	0	23
-------------------------------------	-----------	-----------	-----------	-----------	-----------	-----------	----------	-----------

Al 31-12-2019

Plazo de vencimiento	Con plazos no vencidos				Con plazos vencidos			
	Bienes MUS\$	Servicios MUS\$	Otros MUS\$	Total 1 MUS\$	Bienes MUS\$	Servicios MUS\$	Otros MUS\$	Total 2 MUS\$
Hasta 30 días	390	186	133	709	3	83	-	86
Entre 31 y 60 días	228	32	340	600	4	21	-	25
Entre 61 y 90 días	195	-	2.306	2.501	3	6	-	9
Entre 91 y 120 días	10	-	-	10	-	128	-	128
Entre 121 y 365 días	-	13	-	13	59	27	-	86
Total	823	231	2.779	3.833	69	265	-	334

Cuentas por pagar comerciales y otras cuentas por pagar, corriente (1+2)								4.167
---	--	--	--	--	--	--	--	--------------

Vencimiento promedio en días	39	32	68	60	214	85	0	112
-------------------------------------	-----------	-----------	-----------	-----------	------------	-----------	----------	------------

NOTA 14 - Cuentas por pagar comerciales y otras cuentas por pagar (continuación)
14.1 Detalle principales acreedores comerciales:

Proveedor no relacionados	RUT	País	Mon.	Producto /servicio	% del total al 31-12-2020	% del total al 31-12-2019
Constructora Rucalhue Ltda	79.784.200-1	Chile	CLP	Construcción	11,58%	13,54%
Servicio Nacional de Aduanas Chile	60.804.000-5	Chile	CLP	Importaciones	5,53%	6,76%
Bottles & Bottles	Extranjero	Singapur	USD	Marketing	4,29%	3,97%
Agricola y Comercial Morales Spa	77.103.391-1	Chile	CLP	Contratista	3,28%	0,00%
Smt Acquisitions Llc	Extranjero	U.S.A.	USD	Marketing	3,02%	2,70%
Mapfre Seguros Generales S.A. Comercial e Inversiones Millenium S.A.	96.508.210-7	Chile	USD	Seguros Generales	2,59%	1,21%
Great Xpectations Limited	96.952.430-9	Chile	CLP	Etiquetas	2,24%	1,84%
Shanghai Chiyan Integrated Marketing.,Ltd	Extranjero	China	USD	Marketing	2,22%	1,20%
Cge Compañía General de Electricidad S.A.	76.411.321-7	Chile	CLP	Electricidad	1,78%	2,30%
Hector Morales Millacarís	10.185.420-5	Chile	CLP	Contratista	0,00%	3,35%
Imprenta y Editorial la Selecta S.A. (Selecta Envases)	81.870.600-6	Chile	CLP	Cajas	1,54%	2,10%
Estructuras Metalicas Fitterman				Estructuras		
Waldo Angel Godoy Leiva	76.617.710-7	Chile	CLP	Metalicas	1,13%	1,78%

NOTA 15 – Otros pasivos financieros corrientes

El detalle de este rubro corriente es el siguiente:

Descripción	31-12-2020 MUS\$	31-12-2019 MUS\$
Tarjeta de crédito	-	2
Total	-	2

NOTA 16 - Beneficios a los empleados

La Sociedad registra solamente beneficios a los empleados a corto plazo, incluidos en Nota 23.6 “Costos y gastos por naturaleza”.

Descripción	01-01-2020 31-12-2020 MUS\$	01-01-2019 31-12-2019 MUS\$
Remuneraciones y beneficios de corto plazo	(1.580)	(1.728)
Finiquitos pagados durante el ejercicio	(602)	(76)
Variación provisiones de vacaciones y otros	(3)	(26)
Total	(2.185)	(1.830)

NOTA 17 - Activos y pasivos por impuestos corrientes
17.1 - Activos por impuestos corrientes

Descripción	31-12-2020 MUS\$	31-12-2019 MUS\$
Pagos Provisionales Mensuales, (neto)	-	523
Devolución de impuesto a la renta	510	-
Total	510	523

17.2 - Pasivos por impuestos corrientes

Descripción	31-12-2020 MUS\$	31-12-2019 MUS\$
Impuestos mensuales	232	133
Total	232	133

NOTA 18 - Impuestos diferidos

La Sociedad registra los impuestos diferidos originados por todas las diferencias temporarias entre bases contables y tributarias, según lo establecido en la NIC 12.

Detalle	31-12-2020			31-12-2019		
	Activos MUS\$	Pasivos MUS\$	Neto MUS\$	Activos MUS\$	Pasivos MUS\$	Neto MUS\$
Inventarios	237	-	237	140	-	140
Activos biológicos corriente	12	-	12	10	-	10
Propiedades, planta y equipo	-	(7.904)	(7.904)	-	(7.849)	(7.849)
Activos biológicos no corriente	-	(34)	(34)	-	(20)	(20)
Activos/Pasivos por derecho de uso	2	-	2	2	-	2
Gastos indirectos de fabricación	-	(706)	(706)	-	(656)	(656)
Software	-	(20)	(20)	-	(17)	(17)
Derechos de agua	100	-	100	100	-	100
Exportaciones no embarcadas / costos	53	-	53	15	-	15
Ingresos anticipados / costos	12	-	12	19	-	19
Vacaciones	93	-	93	92	-	92
Provisiones varias	474	-	474	609	-	609
Provisión incobrables	9	-	9	18	-	18
Impuestos diferidos por cobrar (pagar)	992	(8.664)	(7.672)	1.005	(8.542)	(7.537)

NOTA 18 - Impuestos diferidos (continuación)

El efecto en resultado de los impuestos diferidos es el siguiente:

Variaciones del ejercicio	31-12-2020			31-12-2019		
	Activos MUS\$	Pasivos MUS\$	Neto MUS\$	Activos MUS\$	Pasivos MUS\$	Neto MUS\$
Variación general con efecto en resultado del ejercicio cargo (abono)	13	122	135	67	17	84
Variación valorización Terrenos con efecto en Otro resultado integral (cargo) abono	-	-	-	-	2.105	2.105
Total	13	122	135	67	2.122	2.189

NOTA 19 - Capital y reservas
19.1 Capital y número de acciones

Al 31 de diciembre de 2020 y 2019, el capital social autorizado, suscrito y pagado asciende a la suma de MUS\$ 14.663 y el número de acciones serie única suscritas, pagadas y con derecho a voto son 70.000.000.

19.2 Accionistas

No.	RUT	Nombre	Serie	Acciones	
				Suscritas	Pagadas
1	Extranjero	Les Domaines Barons de Rothschild (Lafite)	Única	39.900.000	39.900.000
2	86.547.900-k	Sociedad Anónima Viña Santa Rita	Única	30.100.000	30.100.000
Totales				70.000.000	70.000.000

19.3 Ganancias (pérdidas) acumuladas

Movimientos	31-12-2020	31-12-2019
	MUS\$	MUS\$
Saldo inicial	55.699	54.740
Resultado del ejercicio	1.830	1.919
Reversa provisión dividendo mínimo año anterior	960	1.731
Dividendos mínimos del ejercicio 2019	-	(960)
Dividendos mínimos del ejercicio 2020	(915)	-
Dividendos definitivos ejercicio anterior, pagados	(960)	(1.731)
Totales	56.614	55.699

La Sociedad no está sujeta a ningún requerimiento de capital impuesto por organismos externos. Al 31 de diciembre de 2020 y 2019 no se registraron transacciones de acciones.

NOTA 19 - Capital y reservas (continuación)

19.4 Dividendos

La política de dividendos está reglamentada en el artículo trigésimo cuarto de los estatutos de la Sociedad, en el cual se establece que, salvo acuerdo diferente adoptado en la Junta respectiva por la unanimidad de las acciones emitidas, la Sociedad distribuirá anualmente como dividendo en dinero a sus accionistas a prorrata de las acciones que poseen, a lo menos el cincuenta por ciento de las utilidades líquidas de cada ejercicio.

En la junta ordinaria de accionistas del 6 de abril de 2020, se acordó repartir dividendos con cargo a las utilidades del ejercicio 2019 por MUS\$ 960, correspondiente al 50% de las utilidades de dicho ejercicio. MUS\$ 576 se pagaron en mayo de 2020 y MUS\$ 384 se pagaron en diciembre de 2020.

En la junta ordinaria de accionistas del 5 de abril de 2019, se acordó repartir dividendos con cargo a las utilidades del ejercicio 2018 por MUS\$ 1.731, correspondiente al 50% de las utilidades de dicho ejercicio, los cuales fueron totalmente pagados al 31 de diciembre de 2019.

19.5 Gestión de Capital

La gestión de capital se refiere en el caso de Viña Los Vascos S.A. a la administración del capital emitido y a las ganancias acumuladas, que suman un valor de MUS\$ 71.277 al 31 de diciembre de 2020. Esta gestión tiene por objetivo dotar a la empresa del capital suficiente para garantizar un normal desempeño de sus operaciones corrientes sin recurrir a un endeudamiento excesivo, apoyar su desarrollo y proporcionar una razonable y prudente seguridad patrimonial para enfrentar cualquier ciclo económico adverso, como lo es la actual pandemia de coronavirus. Esta política ha llevado a la Sociedad a no repartir dividendos entre los años 1999 y 2015 para acompañar su fuerte crecimiento y fortalecer su patrimonio, lo que ha permitido lograr un índice de endeudamiento bajo de 0,15 al 31 de diciembre de 2020. A esta fecha, la Sociedad no ha realizado ningún aumento de capital, estimando que su estructura de capital es adecuada.

Esta política es revisada periódicamente en función de los planes de inversión y desarrollo de la Sociedad, de la evolución de su entorno económico y de la estrategia de sus dos accionistas en este ámbito.

19.6 Ganancias por acción

El cálculo de las ganancias básicas por acción al 31 de diciembre de 2020 se basa en la utilidad del ejercicio por MUS\$ 1.830 imputable a los accionistas comunes y el número de acciones ordinarias de 70.000.000, obteniendo una ganancia básica por acción de US\$ 0,0261. Al 31 de diciembre de 2019 fue de US\$ 0,0274 por acción.

NOTA 19 - Capital y reservas (continuación)
19.7 Otras Reservas

Al 31 de diciembre de 2020 y 2019 la Sociedad reconoce en su patrimonio una revaluación de los terrenos neta de impuestos diferidos según el siguiente detalle:

Detalle	31-12-2020	31-12-2019
	MUS\$	MUS\$
Revaluación terrenos 2011	3.150	3.150
Revaluación terrenos 2012	695	695
Revaluación terrenos 2013	1.029	1.029
Revaluación terrenos 2016	530	530
Revaluación terrenos 2019	5.692	5.692
Totales	11.096	11.096

19.8 Otros Resultados Integrales

Detalle	31-12-2020	31-12-2019
	MUS\$	MUS\$
Ganancia (pérdida) del ejercicio	1.830	1.919
Ganancia (pérdida) por revaluación	-	7.797
Impuesto diferido	-	(2.105)
Totales	1.830	7.611

NOTA 20 - Administración de los riesgos financieros y operacionales

La Sociedad está expuesta a los siguientes riesgos financieros y operacionales, los cuales administra de las siguientes maneras:

20.1 - Riesgo cambiario

Viña Los Vascos S.A. es una empresa esencialmente exportadora, debido a que las exportaciones representan el 95% de sus ingresos. La casi totalidad de estas exportaciones se factura en dólares estadounidenses, con lo cual el principal riesgo de tipo de cambio reside en la variación del dólar estadounidense con respecto al peso chileno. Con el objeto de minimizar esta exposición, la Sociedad ha tratado de dolarizar lo más posible sus operaciones, empezando por llevar su contabilidad en dólares a partir del 1° de enero 2009, fijando el dólar estadounidense como moneda funcional, contratando todas sus deudas bancarias en esta moneda y negociando en lo posible la mayor cantidad de sus compras en dólares, como la compra de uva, las pólizas de seguros, las comisiones de ventas, los gastos de marketing y ciertos insumos de producción. Sin embargo, no es posible alcanzar el calce perfecto, con lo cual la empresa, adicionalmente a la política descrita anteriormente, utiliza ocasionalmente instrumentos derivados como forwards de moneda, con el objeto de cubrir parte de los ingresos en dólares que deben ser liquidados para financiar gastos e inversiones en activo fijo expresados en pesos chilenos. Estos desembolsos representan aproximadamente el 75% de los ingresos en dólares. El Directorio de la Sociedad define cada año la política de cobertura en función de las condiciones económicas, de la evolución y perspectivas del tipo de cambio. La Sociedad no ha contratado forwards de moneda en dólares al 31 de diciembre de 2020. A esta

NOTA 20 Administración de los riesgos financieros y operacionales, continuación

fecha, las fluctuaciones del tipo de cambio del dólar y del euro con relación al peso chileno generaron ganancias de cambio por MUS\$ 3, reconocidas en el Estado de Resultados.

Análisis de sensibilidad

Al 31 de diciembre de 2020, el Estado Consolidado de Situación Financiera de la Sociedad muestra una posición financiera neta en pesos chilenos equivalente a MUS\$ (123) (activos financieros en pesos menos pasivos financieros en pesos). Asumiendo un aumento o disminución de un 10% del tipo de cambio del dólar con relación al peso chileno y manteniendo todas las demás variables constantes, estas variaciones significarían hipotéticamente una ganancia en el estado de resultado de MUS\$ 11 en caso de aumento del tipo de cambio y una pérdida de MUS\$ 14 en caso de baja.

20.2 - Riesgo de tasa de interés

El riesgo de tasa de interés proviene exclusivamente de las fuentes de financiamiento de la empresa, las cuales, cuando existen, corresponden únicamente a deudas bancarias en dólares americanos. La política de la empresa para eliminar el riesgo de tasa de interés, consiste en contratar todas sus deudas bancarias, tanto de corto como de largo plazo, con tasas fijas, consiguiendo las mejores tasas de mercado del momento. Al 31 de diciembre de 2020 la sociedad no registra deudas bancarias.

20.3 - Riesgo de inflación

Al 31 de diciembre de 2020, la exposición de la empresa a los riesgos de la inflación es nula, debido a que no posee instrumentos financieros expresados en Unidades de Fomento o indexados en la inflación.

20.4 - Riesgo de crédito

El riesgo de crédito se puede presentar por la imposibilidad de un cliente importante de pagar sus obligaciones comerciales. Se circunscribe esencialmente a los clientes extranjeros debido a que las exportaciones de vino representaron 95,4% de los ingresos al 31 de diciembre de 2020. El mercado doméstico de vino, tradicionalmente más riesgoso, representó solamente 3,2% de las ventas. El 1,4% restante corresponde principalmente a ventas de productos agrícolas e insumos de embotellación, con pagos al contado o a 30 días. El riesgo de crédito a la exportación es acotado, debido a que la empresa comercializa sus productos a través de la red de distribución de su matriz, Les Domaines Barons de Rothschild (Lafite), la cual realiza una estricta selección de sus distribuidores y mantiene una larga relación comercial de confianza con la mayoría. Verifica periódicamente la solvencia de cada uno. Las cuentas por cobrar comerciales, tanto de clientes nacionales como extranjeros, son monitoreadas semanalmente. Por estas razones, la Sociedad no contrata seguros de crédito.

El riesgo de crédito se puede presentar también con respecto a los instrumentos financieros mantenidos con bancos e instituciones financieras. Para minimizar este riesgo, la Sociedad invierte sus excedentes de caja en fondos mutuos de renta fija y de corto plazo o en depósitos a plazo, y exclusivamente a través de bancos.

La Sociedad no cuenta con garantía tomada ni otras mejoras crediticias, con lo cual los saldos de instrumentos financieros informados al 31 de diciembre de 2020 representan su máxima exposición al riesgo de crédito.

NOTA 20 Administración de los riesgos financieros y operacionales, continuación

20.5 - Riesgo de liquidez

El riesgo de liquidez se puede presentar por la dificultad de tener acceso a fuentes de financiamiento para cubrir las necesidades de capital de trabajo y en particular cumplir con las obligaciones financieras a medida que vencen. La Sociedad presenta un índice de endeudamiento bajo de 0,15 al 31 de diciembre de 2020 que le permite tener un fácil acceso al financiamiento, si los flujos de efectivo provenientes de sus actividades operacionales no fueran suficientes. A esta fecha, la Sociedad no registra deudas bancarias y tiene disponible por MUS\$ 2.692. En estas condiciones, la Sociedad estima que no existe riesgo de liquidez que podría afectar sus operaciones normales.

20.6 - Riesgo de precio de materias primas

En promedio, el 90% de la uva que procesa la empresa proviene de producción propia, con el objeto de garantizar la calidad y denominación de origen. Las uvas compradas corresponden a variedades no producidas en cantidad suficiente o de otras denominaciones de origen. La empresa determina cada año el volumen de compra que necesita dependiendo de sus proyecciones de venta, con lo cual, para mantener esta flexibilidad en la producción, no firma contratos de largo plazo y negocia cada año las cantidades y calidades de uva que necesita, asumiendo el riesgo de subida de precio o aprovechando bajas según las condiciones del mercado. La Sociedad no compra vino a granel en forma habitual, salvo en ocasiones muy especiales para completar sus existencias fuera del periodo de cosecha. Debido a la política indicada anteriormente y a que ningún instrumento financiero existe sobre esta materia, la Sociedad estima que no existe al 31 de diciembre de 2020 riesgos de precio de materias primas.

20.7 - Riesgos por la pandemia de coronavirus

La Sociedad ha tomado medidas para proteger a su personal frente a la pandemia por el brote de Covid-19. Estas medidas dependen del cargo de cada empleado y son múltiples, a saber, distanciamiento social, teletrabajo, trabajo por turnos cruzados, protecciones con mascarillas u otros elementos móviles o fijos, los cuales impiden el contacto con otros trabajadores o terceros, control de temperatura, entre otras.

Económicamente, los efectos del coronavirus han significado para la Sociedad una baja del 11% en sus ingresos, afectando principalmente los vinos más caros, cuyos efectos se reflejan en los Estados Financieros al 31 de diciembre de 2020. Sin embargo, por tener sus instalaciones en una comuna que no está sometida a una cuarentena obligatoria, y dadas las medidas de protección implementadas para sus trabajadores, las operaciones de la Sociedad no han sido interrumpidas en ningún momento y han podido seguir sin mayores complicaciones.



NOTA 21 - Contingencias y restricciones

Restricciones:

La Sociedad no tiene ninguna restricción.

Hipotecas:

La Sociedad no mantiene ninguna hipoteca vigente.

Prendas:

La Sociedad no mantiene ninguna prenda vigente.

Prohibiciones:

Servidumbre del año 1969 sobre un camino, inscrita a fojas 120 No. 68 del Conservador de Peralillo, año 2009.
Servidumbre del año 1969 sobre un camino, inscrita a fojas 122 No. 70 del Conservador de Peralillo, año 2009.
Servidumbre del año 1969 sobre un camino, inscrita a fojas 121 No. 69 del Conservador de Peralillo, año 2009.

21.1 Juicios en que está involucrada la compañía y su afiliada

La Sociedad ha suscrito con fecha 31 de diciembre de 2020 un avenimiento por causa laboral ante el Juzgado de Letras de Peralillo, por la suma de MCLP 5.000. Dicha suma está provisionada en los Estados Financieros al 31 de diciembre de 2020, para proceder al pago durante el mes de enero 2021. La Sociedad no tenía juicios en curso al 31 de diciembre de 2019.

21.2 Garantías directas e indirectas

La Sociedad ha emitido una garantía directa por MUS\$ 2 al 31 de diciembre de 2020 (MUS\$ 2 al 31 de diciembre de 2019), por arriendo de oficina de Santiago.

La Sociedad no ha otorgado ni recibido ninguna garantía indirecta.

21.3 Covenants

La Sociedad no otorgó ni recibió covenants por préstamos.

21.4 Sanciones

La Sociedad no estuvo sujeta a ninguna sanción.

NOTA 22 - Filial

Viña Orgánica Los Vascos S.A. única filial de Viña Los Vascos S.A. utiliza la misma fecha de presentación de los estados financieros que la controladora. Además, ésta no presenta restricciones para transferir fondos a su controladora. La información resumida de la filial es la siguiente:

Detalle	Viña Orgánica Los Vascos S.A.	
	31-12-2020	31-12-2019
	MUS\$	MUS\$
RUT	76.063.432-8	
País	Chile	
Moneda	USD	
% Participación	99,99%	99,99%
Activos		
Corrientes	410	344
No corrientes	-	-
Total	410	344
Pasivos		
Corrientes	(252)	(171)
No corrientes	(1)	(1)
Total	(253)	(172)
Estado de resultado		
Ingresos ordinarios	516	595
Gastos ordinarios	(531)	(573)
Ganancia neta	(15)	22

NOTA 23 - Ingresos y gastos
23.1 Información por segmentos

Tal como se señala en la Nota 2.24 sobre Resumen de Principales Políticas Contables, la Sociedad, de acuerdo a la NIIF 8, ha definido un solo segmento de operación que es la producción y venta de vinos, debido a que esta actividad representa el 99% de sus ingresos.

23.2 Ingresos por origen geográfico

Detalle por origen geográfica	01-01-2020	01-01-2019
	31-12-2020	31-12-2019
	MUS\$	MUS\$
Ingresos atribuidos a Chile	988	674
Ingresos atribuidos a países extranjeros	20.683	23.657
Total	21.671	24.331

NOTA 23 - Ingresos y gastos (continuación)
23.3 Ingresos por naturaleza

Detalle por naturaleza de venta	01-01-2020 31-12-2020 MUS\$	01-01-2019 31-12-2019 MUS\$
Ventas de vino de exportación	20.667	23.617
Ventas de vino de mercado nacional	693	387
Ventas de productos agrícolas y otros	311	327
Total ingresos por ventas	21.671	24.331

23.4 Ingresos por producto

Detalle por producto	01-01-2020 31-12-2020 MUS\$	01-01-2019 31-12-2019 MUS\$
Vinos Premium	1.120	1.644
Vinos reserva	4.281	6.943
Vinos varietales	15.959	15.417
Productos agrícolas y otros	311	327
Total ingresos por ventas	21.671	24.331

23.5 Ingresos por país de destino

Detalle por país de destino	01-01-2020 31-12-2020 MUS\$	01-01-2019 31-12-2019 MUS\$
CHINA	6.981	4.863
HONG KONG	3.293	3.210
ESTADOS UNIDOS	3.035	3.583
JAPON	1.773	1.756
ALEMANIA	1.329	1.575
SUIZA	565	1.129
URUGUAY	555	337
CHILE	988	674
REINO UNIDO	485	440
SINGAPUR	640	2.795
FRANCIA	320	250
CURACAO	231	567
COREA	236	315
TAIWAN	238	251
OTROS PAISES (con menos de MUS\$ 200)	1.002	2.586
Total ingresos por ventas	21.671	24.331

NOTA 23 - Ingresos y gastos (continuación)
23.6 Costos y gastos por naturaleza

Descripción	01-01-2020 31-12-2020 MUS\$	01-01-2019 31-12-2019 MUS\$
Costo de venta vinos	(10.654)	(11.574)
Costo por sub-actividad y otros	(193)	(133)
Provisión/reversa por deterioro de inventarios	(236)	(13)
Costo de venta productos agrícolas y otros	(307)	(325)
Variación por valor justo de los activos biológicos	46	(113)
Costo de venta	(11.344)	(12.158)
Gastos de personal	(2.185)	(1.830)
Patentes comerciales y otros impuestos	(330)	(345)
Depreciación y amortización	(285)	(306)
Honorarios	(254)	(257)
Seguros	(293)	(224)
Otros gastos de administración	(184)	(489)
Gastos de administración	(3.531)	(3.451)
Gastos comerciales	(4.075)	(5.107)
Gastos de despacho	(315)	(414)
Variación provisión por clientes incobrables y castigos	(44)	(37)
Costo de distribución	(4.434)	(5.558)

NOTA 24 – Otras ganancias (pérdidas)

Detalle	01-01-2020 31-12-2020 MUS\$	01-01-2019 31-12-2019 MUS\$
Otros ingresos (egresos)	(6)	9
Indemnización seguros	315	7
Resultado venta o baja "Propiedades, planta y equipo"	(244)	(76)
Total	65	(60)

NOTA 25 - Gasto por impuesto a las ganancias

Detalle	01-01-2020 31-12-2020 MUS\$	01-01-2019 31-12-2019 MUS\$
Renta Líquida Imponible (RLI)		
Gasto por impuestos corrientes	(549)	(651)
Impuesto adicional	-	(1)
Sub-total provisión impuesto a la renta	(549)	(652)
Ajuste al impuesto corriente del período anterior	(14)	-
Créditos al impuesto a la renta	103	86
Gasto por impuestos corrientes, neto, total	(460)	(566)
Ganancia (pérdida) por impuestos diferidos	(135)	(84)
Total gasto por impuestos a las ganancias	(595)	(651)

25.1 Conciliación del resultado contable con el resultado fiscal (No auditado)

El siguiente cuadro muestra la conciliación entre la determinación del impuesto a las ganancias que resultaría de aplicar la tasa efectiva:

Detalle	01-01-2020 31-12-2020 MUS\$	01-01-2019 31-12-2019 MUS\$
Ganancia antes de impuestos	2.425	2.570
Tasa legal	27,0%	27,0%
Gastos por impuestos utilizando la tasa legal	(655)	(694)
Efectos no deducidos impositivamente	60	43
Gasto por impuestos utilizando la tasa efectiva	(595)	(651)

NOTA 26 - Activos y pasivos en moneda extranjera
26.1 Activos

Los activos en moneda extranjera afectados por las variaciones en los tipos de cambio son los siguientes:

CLASE DE ACTIVO	Moneda	31-12-2020	31-12-2019
		MUS\$	MUS\$
Efectivo y equivalentes al efectivo	USD	2.244	3.313
	EUR	21	3
	CLP	427	406
Sub-total		2.692	3.722
Otros activos no financieros, corrientes	USD	284	192
	CLP	185	244
Sub-total		469	436
Deudores comerciales y otras ctas.cobrar corrientes	USD	4.012	4.215
	EUR	90	164
	CLP	532	393
Sub-total		4.634	4.772
Cuentas por cobrar a entidades relacionadas, corrientes	USD	62	27
	CLP	46	37
Sub-total		108	64
Inventarios	EUR	227	212
	CLP	19.010	17.639
Sub-total		19.237	17.851
Activos biológicos corrientes	CLP	3.263	3.649
Sub-total		3.263	3.649
Activos por impuestos corrientes	CLP	510	523
Sub-total		510	523
Activos no corrientes o grupo de activos para su disposición	CLP	-	11
Sub-total		-	11
Total activos corrientes		30.913	31.028
Activos intangibles distintos de la plusvalía	CLP	75	63
Sub-total		75	63
Propiedades, planta y equipo	USD	1.090	2.051
	CLP	62.557	61.810
Sub-total		63.647	63.861
Activos biológicos, no corrientes	CLP	224	182
Sub-total		224	182
Activos por derecho de uso, no corrientes	CLP	75	116
Sub-total		75	116
Total activos no corrientes		64.021	64.222
Total activos		94.934	95.250

NOTA 26 - Activos y pasivos en moneda extranjera (continuación)
26.2 Pasivos

Los pasivos en moneda extranjera afectados por las variaciones en los tipos de cambio se presentan a valores no descontados y son los siguientes:

CLASE DE PASIVO	Moneda	31-12-2020				31-12-2019			
		Hasta 90 días MUS\$	Mas 90 a 1 año MUS\$	Más 1 año a 3 años MUS\$	TOTAL MUS\$	Hasta 90 días MUS\$	Mas 90 a 1 año MUS\$	Más 1 año a 3 años MUS\$	TOTAL MUS\$
Otros pasivos financieros corrientes	CLP	-	-	-	-	2	-	-	2
Sub-total		-	-	-	-	2	-	-	2
Pasivos por arrendamientos, corrientes	USD	8	25	-	33	9	29	-	38
	CLP	4	2	-	6	4	9	-	13
Sub-total		12	27	-	39	13	38	-	51
Cuentas por pagar comerciales y otras cuentas por pagar	USD	1.623	-	-	1.623	2.168	-	-	2.168
	EUR	-	-	-	-	114	-	-	114
	CLP	1.404	-	-	1.404	1.885	-	-	1.885
Sub-total		3.027	-	-	3.027	4.167	-	-	4.167
Cuentas por pagar a entidades relacionadas, corriente	USD	439	915	-	1.354	396	960	-	1.356
	EUR	12	-	-	12	86	-	-	86
	CLP	182	-	-	182	388	-	-	388
Sub-total		633	915	-	1.548	870	960	-	1.830
Pasivos por impuestos, corrientes	CLP	232	-	-	232	133	-	-	133
Sub-total		232	-	-	232	133	-	-	133
Total pasivos corrientes		3.904	942	-	4.846	5.185	998	-	6.183
Otros pasivos financieros no corrientes	USD	-	-	42	42	-	-	65	65
	CLP	-	-	1	1	-	-	7	7
Sub-total		-	-	43	43	-	-	72	72
Pasivos por impuestos diferidos	USD	-	-	7.672	7.672	-	-	7.537	7.537
Sub-total		-	-	7.672	7.672	-	-	7.537	7.537
Total pasivos no corrientes		-	-	7.715	7.715	-	-	7.609	7.609
Total pasivos		3.904	942	7.715	12.561	5.185	998	7.609	13.792



NOTA 27 - Medioambiente

La Sociedad ha invertido MUS\$ 81 al 31 de diciembre de 2020 (MUS\$ 89 al 31 de diciembre de 2019) en mejoramiento y/o inversión de procesos productivos para la protección del medio ambiente. La empresa cuenta con una planta de tratamientos de riles, de lodos activados, con Resolución de Calificación Ambiental (RCA 365/2007) desde el año 2007, la que está siendo evaluada constantemente en su proceso y mejoramiento, debido a que los procesos biológicos son dinámicos y se ven influenciados por diversos factores externos. En esta misma resolución se autoriza a Viña Los Vascos a realizar el manejo de residuos domiciliarios, peligrosos y lodos provenientes de la planta de tratamiento de riles, además, de la producción y utilización de compost en el viñedo y otros cultivos.

La Sociedad ha desembolsado MUS\$ 62 al 31 de diciembre de 2020 (MUS\$ 80 al 31 de diciembre de 2019), para cumplir con ordenanzas y leyes que afectan directa o indirectamente a la protección del medio ambiente y para mantener operativa la Planta de Riles.

Desde el 01 de agosto de 2000, la Sociedad está sometida a un programa de monitoreo de sus riles, a través de la resolución No. 1732/00 de la Superintendencia de Servicios Sanitarios.

Con fecha 18 de agosto de 2001, la Sociedad presentó a la Comisión Nacional del Medio Ambiente, una declaración de Impacto Ambiental para su planta de tratamiento de Riles, la cual fue acogida a tramitación el 21 de agosto de 2001. Con fecha 4 de enero de 2002, la CONAMA emitió una resolución que califica favorablemente la planta de Riles de la Sociedad.

Con fecha 16 de junio de 2020, la Sociedad ha presentado a la Dirección Regional del Servicio de Evaluación Ambiental de la Región del Libertador Bernardo O'Higgins, una nueva Declaración de Impacto Ambiental para el cambio tecnológico y optimización operacional de su sistema de tratamiento de Riles, la cual todavía se encuentra en trámite, bajo la resolución exenta N° 120/20 de fecha 23 de junio de 2020.

NOTA 28 - Subvención del gobierno

La Sociedad no ha recibido subvenciones otorgada por el gobierno de Chile al 31 de diciembre de 2020 y 2019.

NOTA 29 – Concesiones

La Sociedad no registra a la fecha acuerdos de concesión de servicios.

NOTA 30 - Hechos posteriores

Entre el 1° de enero de 2021 y la fecha de emisión de los presentes estados financieros consolidados, no ha ocurrido ningún hecho posterior que los pueda afectar en forma significativa. Con fecha 4 de enero de 2021, se integró a la Sociedad como nuevo Gerente General el señor Philippe Rolet.



c) Análisis Razonado

1. Estados consolidados de situación financiera

Los principales rubros de activos y pasivos al 31 de diciembre de 2020 y 31 de diciembre 2019 y sus respectivas variaciones son los siguientes:

Descripción	31-12-2020	31-12-2019	Variación	
	MUS\$	MUS\$	MUS\$	%
Activos				
Activos corrientes	30.913	31.028	(115)	-0,4%
Activos no corrientes	64.021	64.222	(201)	-0,3%
Total activos	94.934	95.250	(316)	-0,3%
Pasivos y patrimonio				
Pasivos corrientes	4.846	6.183	(1.337)	-21,6%
Pasivos no corrientes	7.715	7.609	106	1,4%
Patrimonio neto	82.373	81.458	915	1,1%
Total pasivos y patrimonio	94.934	95.250	(316)	-0,3%

Activos corrientes

Dentro de los activos corrientes se destaca el rubro inventarios, el cual está conformado principalmente por los vinos terminados, a granel y embotellados, y los activos biológicos que corresponden en su mayoría a la uva en proceso de crecimiento. Ambos rubros representaron al 31 de diciembre de 2020 MUS\$ 22.500, o sea 72,8% de los activos corrientes. Al 31 de diciembre de 2020, los activos corrientes disminuyeron MUS\$ (115) con respecto al 31 de diciembre de 2019, producto principalmente de los siguientes factores:

- a) Disminución de los deudores comerciales y otras cuentas por cobrar por MUS\$ (138).
- b) Disminución del efectivo y equivalentes al efectivo por MUS\$ (1.030).
- c) Aumento de los inventarios por MUS\$ 1.386 y disminución de los activos biológicos corrientes por MUS\$ (386), que corresponden principalmente al resultado de la cosecha 2020.
- d) Aumento de las cuentas por cobrar a entidades relacionadas por MUS\$ 44.



Activos no corrientes

Los activos no corrientes corresponden a activos intangibles (software), propiedades, planta y equipo, viñedos, activos biológicos (plantaciones forestales y animales) y activos por derecho de uso (de acuerdo a la nueva NIIF 16). La disminución de los activos no corrientes por MUS\$ (201) al 31 de diciembre de 2020 con respecto al 31 de diciembre de 2019 se debe principalmente a los siguientes factores:

- a) Depreciación y amortización por MUS\$ (2.947).
- b) Ventas y bajas por MUS\$ (356).
- c) Variación positiva por valor justo de los activos biológicos por MUS\$ 46 (ganado).
- d) Compras y adiciones por MUS\$ 3.056 (principalmente instalaciones técnicas, barricas y ampliación de la planta de producción).

Pasivos corrientes

Los pasivos corrientes disminuyeron MUS\$ (1.337) al 31 de diciembre de 2020 con respecto al 31 de diciembre de 2019, producto principalmente de los siguientes factores:

- a) Disminución de las cuentas por pagar comerciales y otras cuentas por pagar por MUS\$ (1.140).
- b) Disminución de las cuentas por pagar a entidades relacionadas corrientes por MUS\$ (281) incluyendo la variación de la provisión por dividendos por MUS\$ (45).
- c) Aumento de los pasivos por impuestos por MUS\$ 99.

Pasivos no corrientes

Los pasivos no corrientes aumentaron MUS\$ 106 al 31 de diciembre de 2020 con respecto al 31 de diciembre de 2019, y corresponden a la variación de un pasivo financiero por los arriendos de acuerdo a NIIF 16 por MUS\$ (29) y a una variación de los impuestos diferidos por MUS\$ 135.

Patrimonio

El patrimonio creció MUS\$ 915 al 31 de diciembre de 2020 con respecto al 31 de diciembre de 2019, producto del resultado integral del ejercicio por MUS\$ 1.830 y de la provisión de dividendos mínimos por MUS\$ (915), correspondiente a 50% del resultado del ejercicio.



Indicadores financieros

Los principales indicadores financieros relativos a los balances al cierre de cada ejercicio son los siguientes:

Descripción	31-12-2020	31-12-2019	Variación
			%
Liquidez corriente	6,38	5,02	27,1%
Índice de prueba del ácido	1,51	1,37	10,0%
Endeudamiento patrimonial	0,15	0,17	-9,9%
Deuda CP / Deuda total	38,6%	44,8%	-13,9%
Deuda LP / Deuda total	61,4%	55,2%	11,3%
Rendimiento ingresos financieros	0,5%	3,2%	-85,0%
Inversiones en activos fijos en MUS\$ (*)	3.395	6.379	-46,8%
Enajenaciones de activo fijo en MUS\$ (*)	32	37	-13,5%
Rotación de inventarios	0,44	0,40	10,0%
Rotación de cuentas por cobrar	1,21	1,06	14,7%
Permanencia de cuentas por cobrar (días)	74	85	-12,8%
Permanencia de inventarios (días)	760	899	-15,4%

(*) Corresponden a inversiones y enajenaciones pagadas y cobradas (flujo de efectivo) durante el ejercicio considerado.

El índice de liquidez corriente subió de 5,02 a 6,38 de un ejercicio a otro, debido a una baja de los pasivos corrientes a diciembre de 2020, a través principalmente de la disminución de los proveedores nacionales y extranjeros por MUS\$ 642 y de las provisiones varias por MUS\$ 501. Dichas disminuciones fueron más importantes porcentualmente (-21,6%) que la disminución del activo corriente (-0,4%).

Por otra parte, la razón ácida subió de un 1,37 a un 1,51 debido a una baja importante de los pasivos corrientes por MUS\$ 1.337.

El endeudamiento patrimonial, muy bajo, disminuyó levemente de 0,17 a 0,15. No se informa la cobertura de gastos financieros debido a que no existen deudas bancarias en ambos ejercicios.

Las inversiones en activo fijo pagadas al 31 de diciembre de 2020 corresponden en su gran mayoría a instalaciones técnicas en la planta, barricas y a la ampliación de la planta de producción, tanto en su capacidad de vinificación como de almacenamiento de vino a granel y productos terminados.



La rotación de inventarios subió de un ejercicio a otro debido principalmente a una aumentación en las ventas de cajas de un 4,4% mientras el inventario en cajas bajaba levemente en un 5,1%. De acuerdo con lo anterior, la permanencia de inventarios se estableció en 760 días al 31 de diciembre de 2020 y bajó en 139 días con relación al 31 de diciembre de 2019.

2. Estado de resultados

La empresa ha considerado un solo segmento de negocio que es la producción y comercialización de vinos finos. Los principales componentes del Estado de Resultados son los siguientes:

	01-01-2020 31-12-2020 MUS\$	01-01-2019 31-12-2019 MUS\$	Variación %
Ingresos de actividades ordinarias	21.671	24.331	-10,9%
Ingresos de actividades ordinarias (cajas equivalente)	464.027	444.621	4,4%
Costos de ventas	(11.344)	(12.158)	-6,7%
Margen bruto	10.327	12.173	-15,2%
<i>Margen/ingresos</i>	<i>47,7%</i>	<i>50,0%</i>	
Costos de distribución	(4.434)	(5.558)	-20,2%
Gastos de administración	(3.531)	(3.451)	2,3%
Otras ganancias (pérdidas)	65	(60)	
Ingresos financieros	13	120	-89,2%
Costos financieros	(18)	(24)	
Diferencias de cambio	3	(630)	
Ganancia (pérdida), antes de impuestos	2.424	2.570	-5,7%
Gasto por impuestos a las ganancias	(595)	(651)	-8,6%
Ganancia (pérdida) del ejercicio	1.830	1.919	-4,7%
R.A.I.I.D.A.I.E	5.389	5.349	0,7%

Al 31 de diciembre de 2020, la utilidad alcanzó MUS\$ 1.830 frente a MUS\$ 1.919 a la misma fecha del año anterior, lo que significó una baja de un 4,7%. El R.A.I.I.D.A.I.E. se estableció en MUS\$ 5.389 (+0,7%).



Margen bruto

- Al 31 de diciembre de 2020, las ventas totales físicas de vino subieron un 4,4% con relación al ejercicio anterior. Esta variación se explica por una disminución de un 6,0% de las exportaciones de vino embotellado (377.714 cajas versus 401.740), por una caída de un 33,5% de las ventas de vino embotellado en Chile (3.807 cajas versus 5.721), por un aumento de un 387,6% de las ventas de vino en granel en Chile (77.173 cajas versus 15.826) y una baja de un 75,0% de las ventas de vino en granel al extranjero (5.333 cajas versus 21.333). El precio promedio por caja de vino embotellado de exportación bajó un 4,9% para alcanzar US\$ 54,2. Los ingresos por productos agrícolas y otros alcanzaron MUS\$ 311, presentando una disminución de un 4,9%. Producto de lo anterior, los ingresos totales por ventas ascendieron a MUS\$ 21.671, bajando un 10,9%.
- El costo de venta bajó un 6,7% de un ejercicio a otro, producto de una disminución de un 8,9% del costo por caja. Dicho efecto explica el 93% de la disminución de los costos. El resto corresponde principalmente a la provisión de deterioro por MUS\$ (223) y a la variación del valor justo de los activos biológicos no corriente por MUS\$ 159.

Producto de lo anterior, el margen bruto disminuyó un 15,2% a MUS\$ 10.327 y representó un 47,7% de los ingresos frente a 50,0% en 2019.

Resultado antes de impuestos

El costo de distribución (gastos comerciales y de despacho) disminuyó un 20,2%, producto de la caída de las ventas de exportación. Los gastos de administración aumentaron en un 2,3% producto principalmente de un aumento del gasto de personal por MUS\$ 355 (finiquitos entre otros). Las diferencias de cambio generaron ganancias por MUS\$ 3 al 31 de diciembre de 2020, frente a pérdidas de MUS\$ 630 en 2019 a la misma fecha. Producto de lo anterior, el resultado antes de impuestos se estableció en MUS\$ 2.424 versus MUS\$ 2.570 al 31 de diciembre de 2020 (-5,7%).

Indicadores de rentabilidad

Descripción	31-12-2020	31-12-2019	Variación
			%
Rendimiento sobre el total de activo (ROA)	1,9%	2,0%	-4,3%
Rendimiento sobre el patrimonio neto (ROE)	2,2%	2,6%	-12,4%
Rendimiento activos operacionales	2,8%	3,6%	-23,4%
Utilidad por acción	0,0261	0,0274	-4,6%
Retorno de dividendos	1,1%	1,2%	-5,6%

(*) Los activos operacionales corresponden al total del activo menos los activos fijos no directamente necesarios o no utilizados para la operación, como las casas y gran parte del fundo Santa Lucia destinado a futuros desarrollos. Se rebajan también los activos operacionales en construcción debido a que todavía no prestan servicio y los activos biológicos de largo plazo.



3. Diferencias entre el valor de libros y el valor de mercado de los activos

Los estados financieros consolidados al 31 de diciembre de 2020 y 2019 han sido preparados de acuerdo a las Normas Internacionales de Información Financiera (NIIF) emitidas por el International Accounting Standard Board (IASB). Por lo tanto, los valores de libros de los principales activos de la empresa reflejan su valor razonable, de acuerdo a las políticas y criterios contables descritos en las notas correspondientes a dichos estados financieros consolidados.

4. Situación del mercado

Al 31 de diciembre de 2020, el sector vitivinícola chileno registró una leve baja en volumen de sus exportaciones de vino embotellado de un 0,4%, mostrando una baja de un 3,9% en valor. El precio promedio por caja exportada disminuyó un 3,5% y alcanzó US\$ 27,7.

A la misma fecha del año 2020, Viña Los Vascos S.A. registró una baja de sus exportaciones de vino embotellado de un 6,0% en volumen (377.714 cajas de 9 litros) y de un 10,6% en valor, como consecuencia de los efectos del Covid-19 en sus principales mercados de exportación. El precio promedio por caja bajó un 4,9% para alcanzar US\$ 54,2. El vino embotellado representó el 99% de las exportaciones en volumen.

5. Principales fuentes y uso de fondos

Al 31 de diciembre de 2020, el flujo de efectivo obtenido por actividades de la operación alcanzó MUS\$ 3.353. Las actividades de inversión originaron un flujo negativo de MUS\$ (3.363), correspondiente principalmente a la compra de propiedades, planta y equipo por MUS\$ (3.395). El flujo de las actividades de financiación ascendió a MUS\$ (1.033) principalmente por el pago de dividendos MUS\$ (960). El cierre del 31 de diciembre de 2020 finalizó con un efectivo y equivalentes al efectivo de MUS\$ 2.692 (MUS\$ (1.030) con respecto al 31 de diciembre de 2019).

6. Análisis de los riesgos del negocio

La Sociedad está expuesta a los siguientes riesgos financieros y operacionales:

Riesgo cambiario

Viña Los Vascos S.A. es una empresa esencialmente exportadora, debido a que las exportaciones representan el 95% de sus ingresos. La casi totalidad de estas exportaciones se factura en dólares estadounidenses, con lo cual el principal riesgo de tipo de cambio reside en la variación del dólar estadounidense con respecto al peso chileno. Con el objeto de minimizar esta exposición, la Sociedad ha tratado de dolarizar lo más posible sus operaciones, empezando por llevar su contabilidad en dólares a partir del 1° de enero 2009, fijando el dólar estadounidense como moneda funcional, contratando todas sus deudas bancarias en esta moneda y negociando en lo posible la mayor cantidad de sus compras en dólares, como la compra de uva, las pólizas de seguros, las comisiones de ventas, los gastos de marketing y ciertos insumos de producción. Sin embargo, no es posible alcanzar el



calce perfecto, con lo cual la empresa, adicionalmente a la política descrita anteriormente, utiliza ocasionalmente instrumentos derivados como forwards de moneda, con el objeto de cubrir parte de los ingresos en dólares que deben ser liquidados para financiar gastos e inversiones en activo fijo expresados en pesos chilenos. Estos desembolsos representan aproximadamente el 75% de los ingresos en dólares. El Directorio de la Sociedad define cada año la política de cobertura en función de las condiciones económicas, de la evolución y perspectivas del tipo de cambio. La Sociedad no ha contratado forwards de moneda en dólares al 31 de diciembre de 2020. A esta fecha, las fluctuaciones del tipo de cambio del dólar y del euro con relación al peso chileno generaron ganancias de cambio por MUS\$ 3, reconocidas en el Estado de Resultados.

Análisis de sensibilidad

Al 31 de diciembre de 2020, el Estado Consolidado de Situación Financiera de la Sociedad muestra una posición financiera neta en pesos chilenos equivalente a MUS\$ (123) (activos financieros en pesos menos pasivos financieros en pesos). Asumiendo un aumento o disminución de un 10% del tipo de cambio del dólar con relación al peso chileno y manteniendo todas las demás variables constantes, estas variaciones significarían hipotéticamente una ganancia en el estado de resultado de MUS\$ 11 en caso de aumento del tipo de cambio y una pérdida de MUS\$ 14 en caso de baja.

Riesgo tasa de interés

El riesgo de tasa de interés proviene exclusivamente de las fuentes de financiamiento de la empresa, las cuales, cuando existen, corresponden únicamente a deudas bancarias en dólares americanos. La política de la empresa para eliminar el riesgo de tasa de interés, consiste en contratar todas sus deudas bancarias, tanto de corto como de largo plazo, con tasas fijas, consiguiendo las mejores tasas de mercado del momento. Al 31 de diciembre de 2020 la sociedad no registra deudas bancarias.

Riesgo de inflación

Al 31 de diciembre de 2020, la exposición de la empresa a los riesgos de la inflación es nula, debido a que no posee instrumentos financieros expresados en Unidades de Fomento o indexados en la inflación.

Riesgo de crédito

El riesgo de crédito se puede presentar por la imposibilidad de un cliente importante de pagar sus obligaciones comerciales. Se circunscribe esencialmente a los clientes extranjeros debido a que las exportaciones de vino representaron 95,4% de los ingresos al 31 de diciembre de 2020. El mercado doméstico de vino, tradicionalmente más riesgoso, representó solamente 3,2% de las ventas. El 1,4% restante corresponde principalmente a ventas de productos agrícolas e insumos de embotellación, con pagos al contado o a 30 días. El riesgo de crédito a la exportación es acotado, debido a que la empresa comercializa sus productos a través de la red de distribución de su matriz, Les Domaines Barons de Rothschild (Lafite), la cual realiza una estricta selección de sus distribuidores y mantiene una larga relación comercial de confianza con la mayoría. Verifica periódicamente la solvencia de



cada uno. Las cuentas por cobrar comerciales, tanto de clientes nacionales como extranjeros, son monitoreadas semanalmente. Por estas razones, la Sociedad no contrata seguros de crédito.

El riesgo de crédito se puede presentar también con respecto a los instrumentos financieros mantenidos con bancos e instituciones financieras. Para minimizar este riesgo, la Sociedad invierte sus excedentes de caja en fondos mutuos de renta fija y de corto plazo o en depósitos a plazo, y exclusivamente a través de bancos.

La Sociedad no cuenta con garantía tomada ni otras mejoras crediticias, con lo cual los saldos de instrumentos financieros informados al 31 de diciembre de 2020 representan su máxima exposición al riesgo de crédito.

Riesgo de liquidez

El riesgo de liquidez se puede presentar por la dificultad de tener acceso a fuentes de financiamiento para cubrir las necesidades de capital de trabajo y en particular cumplir con las obligaciones financieras a medida que vencen. La Sociedad presenta un índice de endeudamiento bajo de 0,15 al 31 de diciembre de 2020 que le permite tener un fácil acceso al financiamiento, si los flujos de efectivo provenientes de sus actividades operacionales no fueran suficientes. A esta fecha, la Sociedad no registra deudas bancarias y tiene disponible por MUS\$ 2.692. En estas condiciones, la Sociedad estima que no existe riesgo de liquidez que podría afectar sus operaciones normales.

Riesgo de precio de materias primas

En promedio, el 90% de la uva que procesa la empresa proviene de producción propia, con el objeto de garantizar la calidad y denominación de origen. Las uvas compradas corresponden a variedades no producidas en cantidad suficiente o de otras denominaciones de origen. La empresa determina cada año el volumen de compra que necesita dependiendo de sus proyecciones de venta, con lo cual, para mantener esta flexibilidad en la producción, no firma contratos de largo plazo y negocia cada año las cantidades y calidades de uva que necesita, asumiendo el riesgo de subida de precio o aprovechando bajas según las condiciones del mercado. La Sociedad no compra vino a granel en forma habitual, salvo en ocasiones muy especiales para completar sus existencias fuera del periodo de cosecha. Debido a la política indicada anteriormente y a que ningún instrumento financiero existe sobre esta materia, la Sociedad estima que no existe al 31 de diciembre de 2020 riesgos de precio de materias primas.



Riesgo agrícola

El riesgo agrícola representa el mayor riesgo operacional debido a que los factores climáticos como la sequía, las heladas y las lluvias inhabituales, asimismo las plagas, pueden afectar significativamente la calidad y la cantidad de cada cosecha de uva. Para controlar la calidad de la materia prima, la empresa ha optado por una política de autoabastecimiento de las uvas, que corresponden aproximadamente a 90% de su producción, a través de sus propios viñedos. Un control muy estricto y permanente de las condiciones fitosanitarias de las plantas permite producir una uva de excelente calidad y limitar el riesgo de plagas y por lo tanto las eventuales pérdidas de producción.

Para enfrentar el riesgo climático, y en particular la sequía, la empresa ha invertido en los años pasados en la construcción de varios tranques acumuladores de agua y en numerosos pozos profundos por un total de 363 litros por segundo. La empresa cuenta además con derechos de agua de un canal de regadío por el equivalente de 754 litros por segundo. Estos derechos e infraestructuras permiten en periodo de fuerte sequía garantizar un suministro de agua suficiente, y de esta manera asegurar la producción de uva necesaria para atender los distintos mercados de exportación de la compañía. Adicionalmente, la sociedad ha convertido todo su sistema de irrigación a riego por goteo, con el fin de optimizar el uso del agua. Para enfrentar las heladas de las uvas blancas, que son más propensas a sufrir este fenómeno que las tintas, la sociedad contrata seguros especializados.

Riesgos por la pandemia de coronavirus

La Sociedad ha tomado medidas para proteger a su personal frente a la pandemia por el brote de Covid-19. Estas medidas dependen del cargo de cada empleado y son múltiples, a saber, distanciamiento social, teletrabajo, trabajo por turnos cruzados, protecciones con mascarillas u otros elementos móviles o fijos, los cuales impiden el contacto con otros trabajadores o terceros, control de temperatura, entre otras.

Económicamente, los efectos del coronavirus han significado para la Sociedad una baja del 11% en sus ingresos, afectando principalmente los vinos más caros, cuyos efectos se reflejan en los Estados Financieros al 31 de diciembre de 2020. Sin embargo, por tener sus instalaciones en una comuna que no está sometida a una cuarentena obligatoria, y dadas las medidas de protección implementadas para sus trabajadores, las operaciones de la Sociedad no han sido interrumpidas en ningún momento y han podido seguir sin mayores complicaciones.



7. Comentarios de la administración

La Sociedad tenía como presupuesto para el ejercicio 2020 alcanzar ventas por 450.000 cajas a un precio promedio por caja de US\$ 56,4 (sin contar el vino a granel vendido en Chile) y lograr un resultado después de impuestos de MUS\$ 2.971.

Las ventas reales en volumen al 31 de diciembre de 2020 fueron inferiores a lo previsto en un 14% (386.854 cajas sin el vino a granel vendido en Chile) y el resultado después de impuestos alcanzó MUS\$ 1.830, un 38% menos de lo presupuestado. El precio promedio por caja alcanzó US\$ 53,8 y fue inferior en un 4,6% a lo previsto, producto de un deterioro del mix de productos, donde los vinos más caros vieron caer sus ventas en forma más fuerte que el promedio. Estos resultados reflejan los impactos muy negativos de la pandemia del Covid-19 en los mercados de exportación de la Sociedad, que representaron 99% de las ventas de vino de la empresa.



10) DECLARACION DE RESPONSABILIDAD

Los suscritos, en sus calidades de Directores y Gerente General de Viña Los Vascos S.A., domiciliados para estos efectos en Doctor Manuel Barros Borgoño 71 Of. 702, Providencia, Santiago, suscribimos la presente declaración asumiendo bajo juramento las responsabilidades correspondientes por la veracidad y fidelidad de toda la información incorporada en la presente memoria anual correspondiente al ejercicio 2020. Dicha declaración ha sido suscrita por la mayoría del Directorio:

<u>Nombre</u>	<u>Cargo</u>	<u>C.I.</u>	<u>Firma</u>
Fernando Alvear Artáza	Presidente	4.779.384-k	
Andrés Santa Cruz López	Director	7.033.811-4	
Sebastian Swett Opazo	Director	7.016.199-0	
Luis Grez Jordán	Director	9.386.170-1	
Susana Carey Claro	Directora	6.283.707-1	
Cirilo Elton González	Director	5.402.249-2	
Anthony Cable Storm	Director Suplente	8.663.685-9	
Philippe Rolet	Gerente General	14.634.046-6	

Santiago, marzo de 2021